

第26回 五島市の財政状況

地方自治法第243条の3第1項、五島市財政状況の公表に関する条例及び地方公営企業法第40条の2第1項の規定により本市の財政状況を次のとおり公表します。

平成29年11月30日

五島市長 野口 市太郎

注:各表等における数値等は、平成29年9月30日現在のものです。

市民1人当たり市税負担額



平成29年9月30日現在の人口に対する市民1人当たりの市税の負担額を表したものです。

区 分	平成29年度	平成28年度(決算)
市 税 総 額	3,255,117 千円	3,485,329 千円
人 口	37,713 人	37,678 人
市民1人当たり	86,313 円	92,503 円

財産、市債及び一時借入金の現在高



右の表は、五島市の財産の状況を表したものです。また、下の表は、五島市の市債の状況を表したものです。

◇財産

項 目	数 量
(1)土地	51,119,118.46 m ²
(2)建物	342,024.98 m ²
(3)有価証券 11種類	191,930 千円
(4)基金	15,180,933 千円
積立基金	14,609,942 千円
運用基金	570,991 千円
(5)出資金 19件	406,411 千円
(6)債権(貸付金)6種類	389,737 千円

◇市債

区 分	29年3月末 現在高	29年4月～29年9月		29年9月末 現在高	(参考) 28年9月末 現在高
		償還額	借入額		
一般会計	32,672,377	1,684,016	2,455,000	33,443,361	33,654,896
特別会計	1,708,622	863,146	76,500	921,976	1,786,756
合 計	34,380,999	2,547,162	2,531,500	34,365,337	35,441,652

(単位:千円)

◇一時借入金の現在高

(単位:千円)

会計名	借入先	現在高
一般会計	十八銀行	0
	親和銀行	0

一時借入金とは、収入不足を補うため、銀行より一時的に借り入れるお金のことです。また、左の表は、平成29年9月30日現在の収入不足額を表しています。



平成28年度決算状況

一般会計

(単位:千円、%)

歳入	決算額	構成比
市税	3,485,329	11.2
地方譲与税	233,254	0.8
利子割交付金	3,757	0.0
配当割交付金	7,537	0.1
株式等譲渡所得割交付金	4,404	0.0
地方消費税交付金	640,759	2.1
ゴルフ場利用税交付金	5,493	0.0
自動車取得税交付金	32,412	0.1
国有提供施設等所在市助成交付金	20,501	0.1
地方特例交付金	5,231	0.0
地方交付税	14,392,282	46.3
交通安全対策特別交付金	5,179	0.0
分担金及び負担金	156,135	0.5
使用料及び手数料	291,191	0.9
国庫支出金	4,051,768	13.0
県支出金	2,276,655	7.3
財産収入	82,815	0.3
寄附金	189,456	0.6
繰入金	302,486	1.0
繰越金	1,096,236	3.5
諸収入	313,698	1.0
市債	3,490,000	11.2
合計	31,086,578	100.0

(単位:千円、%)

歳出(性質別)	決算額	構成比
人件費	4,865,457	16.4
物件費	3,785,797	12.7
維持補修費	169,569	0.6
扶助費	5,126,322	17.2
補助費等	3,256,764	10.9
投資的経費	4,625,201	15.6
公債費	4,316,378	14.5
繰出金	2,835,100	9.5
積立金	716,671	2.4
出資金	18,108	0.1
貸付金	30,986	0.1
合計	29,746,353	100.0

歳出(目的別)	決算額	構成比
議会費	211,406	0.7
総務費	3,618,549	12.1
民生費	7,908,219	26.5
衛生費	4,517,060	15.2
労働費	21,315	0.1
農林水産業費	2,070,489	7.0
商工費	1,250,115	4.2
土木費	1,303,151	4.4
消防費	968,155	3.3
教育費	3,448,186	11.6
災害復旧費	52,454	0.2
公債費	4,316,480	14.5
諸支出金	60,774	0.2
合計	29,746,353	100.0

特別会計

(単位:千円)

会計名	歳入 決算額	歳出 決算額	歳入歳出 差引額
国民健康保険	7,470,549	7,470,549	0
介護保険	5,866,054	5,756,269	109,785
後期高齢者医療	498,643	493,783	4,860
診療所	66,163	66,163	0
簡易水道	645,203	645,203	0
大浜財産区	6,620	6,620	0
本山財産区	2,518	2,518	0
下水道	5,658	5,658	0
公設小売市場	4,499	4,499	0
港湾整備	24,743	24,743	0
交通船	37,248	37,248	0
土地取得	71,529	71,529	0
合計	14,699,427	14,584,782	114,645

平成28年度の一般会計
及び特別会計の決算の状
況です。

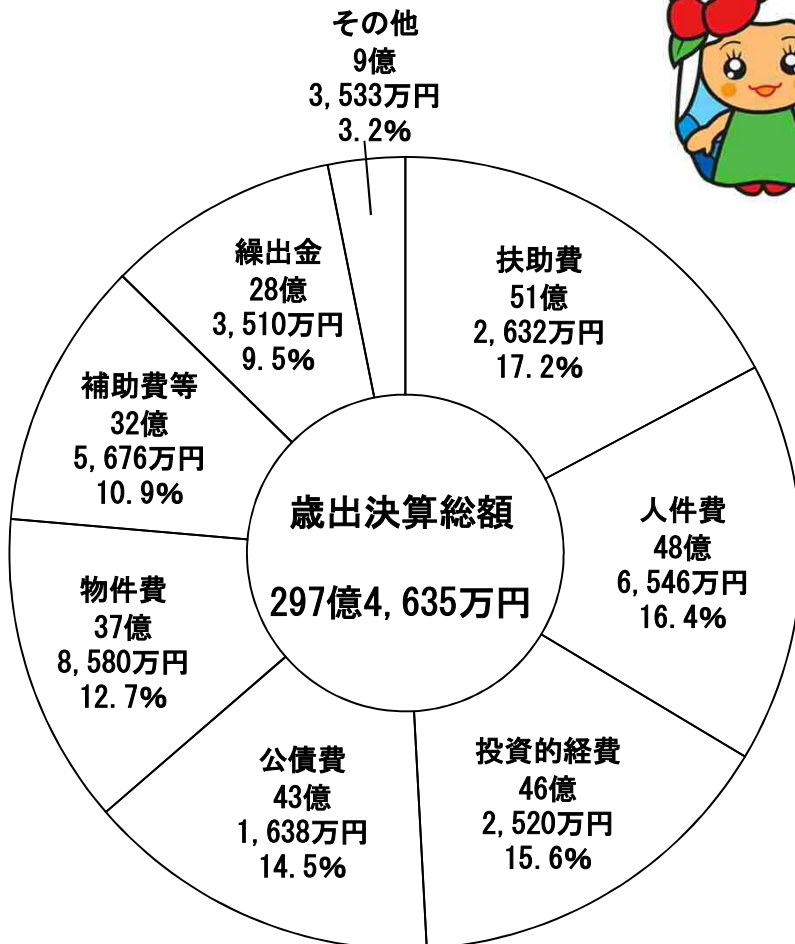
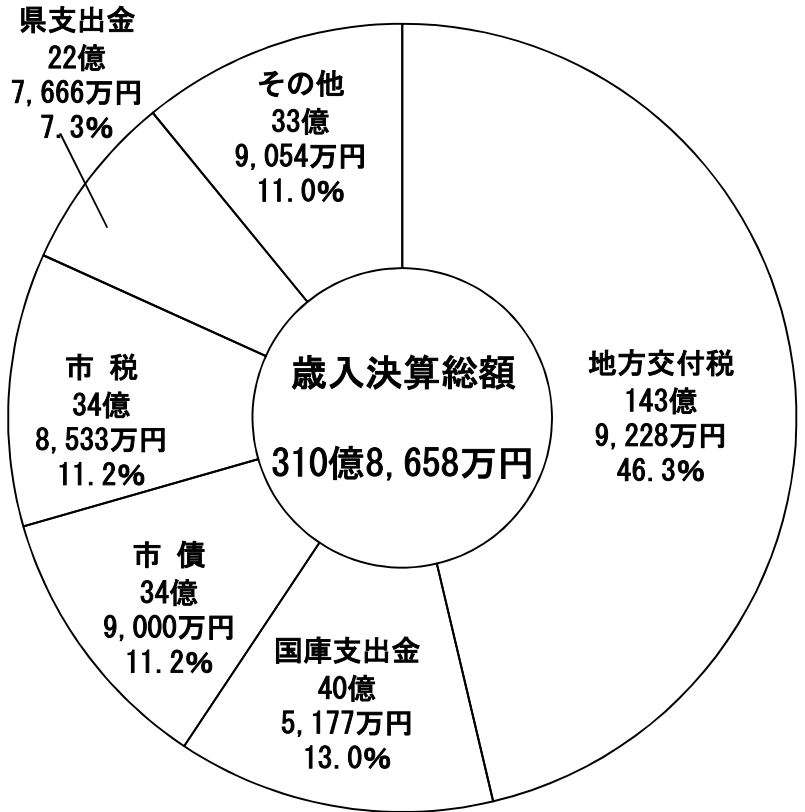


決算の概況

五島市の平成28年度の予算執行にあたりましては、普通交付税の合併算定替の段階的縮減に伴い収入の減額が見込まれる中、歳出全般にわたる徹底した抑制を図ることを基本としながらも、これまで取り組んできました3つの政策目標の実現のための施策について検証するとともに、平成27年12月に策定した「五島市まち・ひと・しごと創生人口ビジョン・総合戦略」に掲げている4つの基本目標の実現のための重点事業について、積極的に予算措置を行ったところであります。

この結果、平成28年度一般会計の決算概況は、歳入歳出予算額33,609,768千円に対し収入済額31,086,578千円、支出済額29,746,353千円、歳入歳出差引1,340,225千円の決算剰余金を生じておりますが、翌年度に繰越すべき財源386,310千円を差し引きますと実質収支は、953,915千円となっております。

今後におきましても、節度ある財政運営を行ない、市民の負託に応えるよう努力してまいります。



平成28年度の歳入決算・歳出決算（性質別）をグラフに表しています。

平成29年度予算執行状況



平成29年度上半期（9月末現在）の予算の執行状況です。

一般会計

◇収入状況

(単位:千円、%)

区 分	予 算 額 (A)	収入状況 (B)	収入割合 (B) / (A)
市税	3,364,297	1,861,776	55.3
地方譲与税	232,281	68,266	29.4
利子割交付金	4,248	2,311	54.4
配当割交付金	4,266	1,628	38.2
株式等譲渡所得割交付金	997	0	0.0
地方消費税交付金	630,204	366,523	58.2
ゴルフ場利用税交付金	5,789	2,288	39.5
自動車取得税交付金	20,171	13,880	68.8
国有提供施設等所在市助成交付金	20,501	0	0.0
地方特例交付金	5,420	5,420	100.0
地方交付税	13,729,643	8,974,054	65.4
交通安全対策特別交付金	5,703	2,559	44.9
分担金及び負担金	(318) 150,426	(316) 65,558	(99.4) 43.6
使用料及び手数料	283,681	136,772	48.2
国庫支出金	(526,968) 3,965,419	(94,059) 929,805	(17.8) 23.4
県支出金	(816,343) 3,329,750	(32,619) 133,385	(4.0) 4.0
財産収入	80,406	50,902	63.3
寄附金	305,831	47,119	15.4
繰入金	1,014,168	2,348	0.2
繰越金	(386,310) 1	(386,310) 953,915	(100.0) 95,391,500.0
諸収入	(2,425) 288,654	(1,898) 98,946	(78.3) 34.3
市債	(1,051,600) 3,516,400	(0) 0	(0.0) 0.0
合 計	(2,783,964) 30,958,256	(515,202) 13,717,455	(18.5) 44.3



()は平成28年度の繰越額を外書したものです。
一般会計の支出状況及び特別会計の予算の執行状況については次のページに掲載しています。

◇支出状況

(単位:千円、%)

区 分	予 算 額 (A)	支 出 状 況 (B)	支 出 割 合 (B) / (A)
議会費	211,302	107,261	50.8
総務費	(3,057) 3,537,046	(1,521) 1,156,515	(49.8) 32.7
民生費	(83,464) 8,475,273	(49,265) 2,947,266	(59.0) 34.8
衛生費	(219,716) 3,867,446	(122,792) 1,376,214	(55.9) 35.6
労働費	21,992	13,178	59.9
農林水産業費	(921,191) 3,465,316	(84,467) 631,557	(9.2) 18.2
商工費	(108,848) 2,034,031	(0) 611,406	(0.0) 30.1
土木費	(232,676) 1,754,263	(166,792) 323,274	(71.7) 18.4
消防費	(1,200) 1,164,309	(0) 393,118	(0.0) 33.8
教育費	(1,102,109) 2,441,945	(351,063) 856,187	(31.9) 35.1
災害復旧費	(111,703) 54,353	(93,370) 811	(83.6) 1.5
公債費	3,901,011	1,835,407	47.0
諸支出金	7,132	0	0.0
予備費	22,837	-	-
合 計	(2,783,964) 30,958,256	(869,270) 10,252,194	(31.2) 33.1

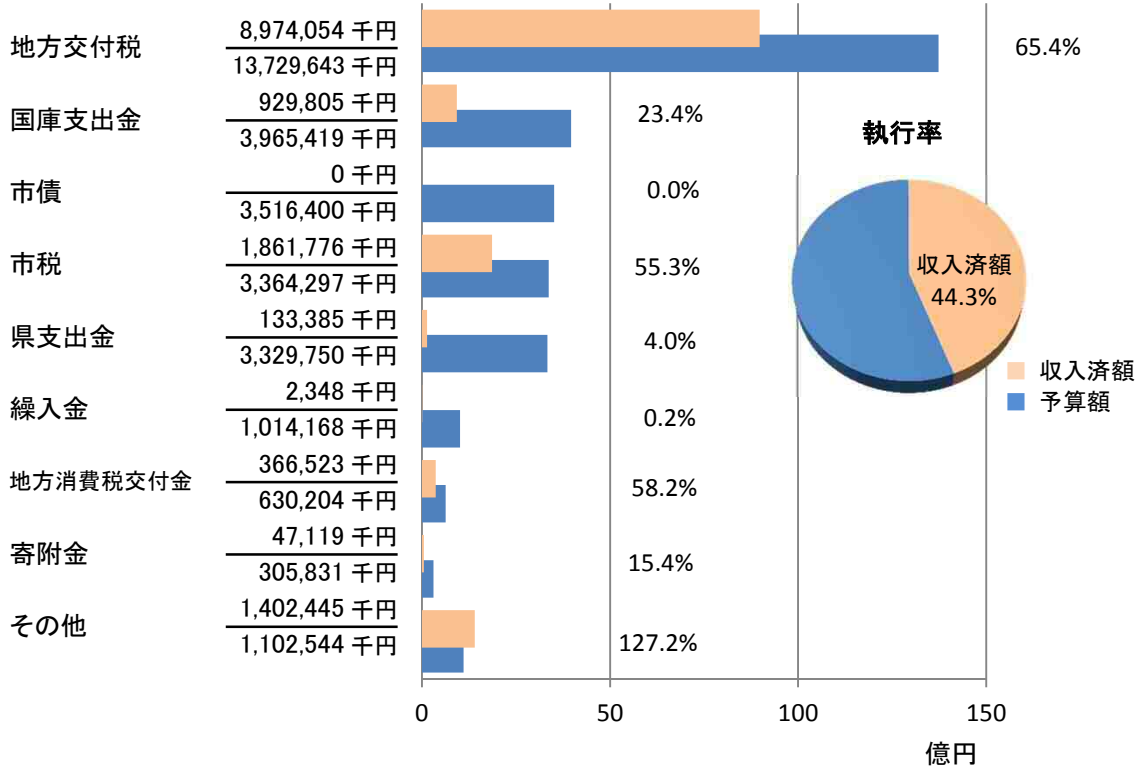
特別会計

(単位:千円、%)

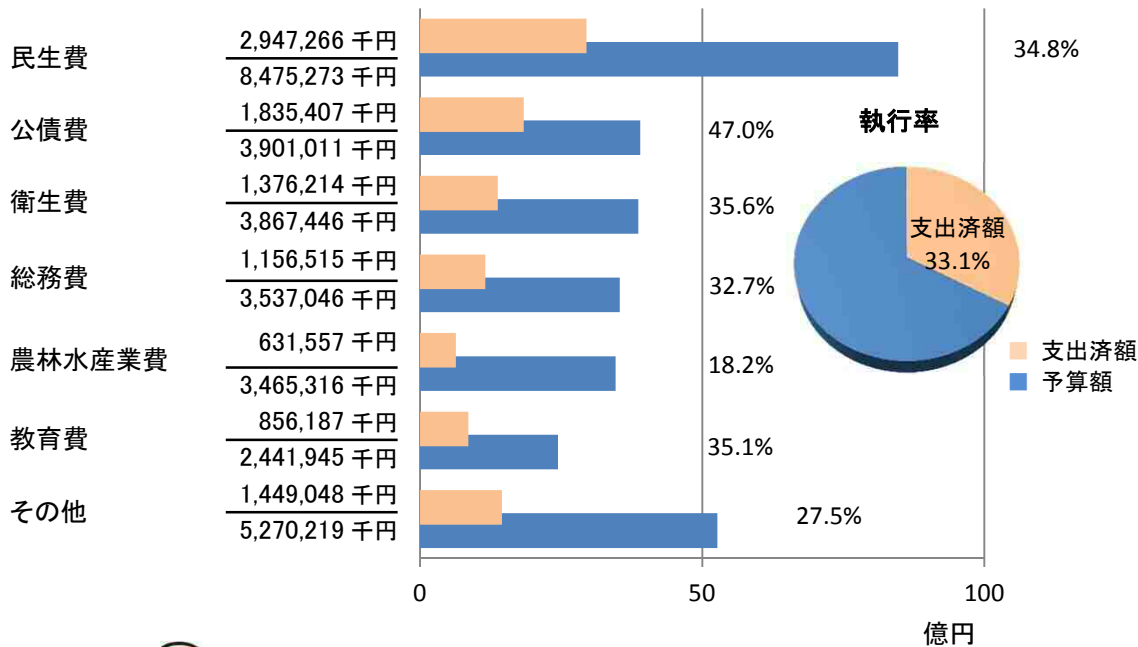
会 計 名	予 算 額 (A)	収 入 状 況 (B)	収 入 割 合 (B) / (A)	支 出 状 況 (C)	支 出 割 合 (C) / (A)
国民健康保険	7,650,673	2,460,557	32.2	3,122,022	40.8
介護保険	5,898,499	2,456,860	41.7	2,448,413	41.5
後期高齢者医療	500,980	126,610	25.3	137,804	27.5
診療所	69,666	6,427	9.2	30,625	44.0
簡易水道	(27,203) 160,774	(0) 25,699	(0.0) 16.0	(25,358) 65,691	(93) 40.9
大浜財産区	8,211	1,665	20.3	1,254	15.3
本山財産区	2,282	77	3.4	1,374	60.2
下水道	5,719	262	4.6	1,843	32.2
公設小売市場	4,360	936	21.5	176	4.0
港湾整備	25,450	1,195	4.7	12,136	47.7
交通船	22,291	1,726	7.7	8,134	36.5
土地取得	55,842	45,630	81.7	45,630	81.7
合 計	(27,203) 14,404,747	(0) 5,127,644	(0.0) 35.6	(25,358) 5,875,102	(93.2) 40.8

一般会計

◇収入状況



◇支出状況



平成29年度予算額に対する執行状況を示しており、平成28年度からの繰越額は含んでおりません。

平成28年度都市計画税の使途状況



地方税法第702条第1項の規定に基づいて課する都市計画税は、都市計画法第5条の規定により指定された都市計画区域内に所在する土地及び家屋について課しており、平成28年度は下記事業等の一部として充当しております。

(単位：千円)

区 分	事業費	国(県)支出金	地方債	その他特定財源	税等
都市計画事業費					
街路事業費					
公園事業費	136	0	0	0	136
下水道事業費					
その他					
計	136	0	0	0	136
土地区画整理事業費					
地方債償還額	178,443	0	0	0	178,443
合 計	178,579	0	0	0	(A) 178,579
都市計画税収入額					(B) 133,828
充当割合 (B/A×100)					% 74.9

平成28年度地方消費税交付金(社会保障財源化分)が充てられる社会保障4経費その他社会保障施策に要する経費

(歳入) 地方消費税交付金(社会保障財源化分) 273,536 千円

(歳出) 社会保障4経費その他社会保障施策に要する経費 7,913,961 千円

【社会保障4経費その他社会保障施策に要する経費】

(単位：千円)

事業名	事業費	財 源 内 訳					
		特 定 財 源			一 般 財 源		
		国 県 支出金	市債	その他	引き上げ分の 地方消費税(社 会保障財源化分 の消費税交付金)	その他	
社会福祉	障害者福祉事業	118,306	37,547	0	3,061	3,764	73,934
	高齢者福祉事業	497,640	0	0	49,226	21,729	426,685
	児童福祉事業	2,005,950	1,060,443	54,800	117,849	37,449	735,409
	母子福祉事業	67,771	6,145	0	6,176	2,687	52,763
	生活保護事業	692,673	439,479	0	11,491	11,712	229,991
	小 計	3,382,340	1,543,614	54,800	187,803	77,341	1,518,782
社会保険	介護保険事業	1,464,325	0	0	0	70,954	1,393,371
	国民健康保険事業	906,386	248,672	0	2,220	31,762	623,732
	小 計	2,370,711	248,672	0	2,220	102,716	2,017,103
保健衛生	高齢者医療事業	742,549	147,523	0	0	28,832	566,194
	病院事業	0	0	0	0	0	0
	疾病予防対策事業	128,296	140	0	3,292	6,050	118,814
	医療提供体制確保事業	1,290,065	755	0	80,004	58,597	1,150,709
小 計	2,160,910	148,418	0	83,296	93,479	1,835,717	
合 計	7,913,961	1,940,704	54,800	273,319	273,536	5,371,602	

水道事業

平成28年度決算の状況



建設改良工事では、限られた財源の中ではありますが、水道水の安定供給の向上を図るために老朽配水管の布設替事業として大浜地区配水管布設替工事、市道松山・船頭町線配水管布設替工事、市道富江・幾久山線導水管布設替工事などを実施しました。

◇収入 (単位:千円)

区 分	予 算 額			決 算 額	予算額に比べ 決算額の増減
	当初予算額	補正予算額	合計		
収益的収入	654,873	0	654,873	659,526	4,653
資本的収入	37,050	0	37,050	22,174	△ 14,876
計	691,923	0	691,923	681,700	△ 10,223

◇支出 (単位:千円)

区 分	予 算 額			決 算 額	不用額
	当初予算額	補正予算額	合計		
収益的支出	606,579	0	606,579	573,998	32,581
資本的支出	335,359	0	335,359	308,442	26,917
計	941,938	0	941,938	882,440	59,498

◎給水戸数 1万4,166 戸
 ◎年間総配水量 354万5,508 m³
 ◎有収率 77.95 %



収益的収支は、税抜きで77,950千円の純利益が生じました。資本的収支は、286,268千円の不足について当年度分消費税及び地方消費税資本的収支調整額7,022千円、減債積立金58,400千円及び過年度分損益勘定留保資金220,846千円で補填しました。

平成29年度上半期における業務の状況

◇収入 (単位:千円、%)

区 分	予 算 現 額	執 行 済 額	執 行 率
収益的収入	966,143	360,499	37.3
資本的収入	132,186	0	0.0
計	1,098,329	360,499	32.8

◇支出 (単位:千円、%)

区 分	予 算 現 額	執 行 済 額	執 行 率
収益的支出	941,744	189,193	20.1
資本的支出	446,230	149,491	33.5
計	1,387,974	338,684	24.4

◎給水戸数 1万8,737 戸
 ◎給水量 36万2,258 m³