

# 第34回 五島市の財政状況

地方自治法第243条の3第1項、五島市財政状況の公表に関する条例及び地方公営企業法第40条の2第1項の規定により本市の財政状況を次のとおり公表します。

令和3年11月30日

五島市長 野口 市太郎

注：各表等における数値等は、令和3年9月30日現在のものです。

## 市民1人当たり市税負担額



令和3年9月30日現在の人口に対する市民1人当たりの市税の負担額を表したものです。  
なお、滞納繰越分は除いています。

区分	令和3年度	令和2年度（決算）
市税総額	3,287,292 千円	3,507,934 千円
人口	35,498 人	35,632 人
市民1人当たり	92,605 円	98,449 円

## 財産、市債及び一時借入金の現在高



右の表は、五島市の財産の状況を表したものです。また、下の表は、五島市の市債の状況を表したものです。

### ◇財産

項目	数量
(1) 土地	53,841,420.50 m <sup>2</sup>
(2) 建物	325,622.95 m <sup>2</sup>
(3) 有価証券 10種類	106,900 千円
(4) 基金	15,034,740 千円
積立基金	14,460,840 千円
運用基金	573,900 千円
(5) 出資金 18件	406,411 千円
(6) 債権（貸付金）5種類	301,110 千円

### ◇市債

(単位：千円)

区分	令和3年3月末 現在高	令和3年4月～令和3年9月		令和3年9月末 現在高	令和2年9月末 現在高【参考】
		償還額	借入額		
一般会計	36,291,853	1,867,435	2,190,900	36,615,318	37,321,740
特別会計	175,083	22,665	14,400	166,818	197,504
合計	36,466,936	1,890,100	2,205,300	36,782,136	37,519,244

### ◇一時借入金の現在高

(単位：千円)

会計名	借入先	現在高
一般会計	十八親和銀行	0

一時借入金とは、収入不足を補うため、銀行より一時的に借り入れるお金のことです。また、左の表は、令和3年9月30日現在の収入不足額を表しています。



## 令和2年度決算状況

### 一般会計

(単位:千円、%)

歳入	決算額	構成比
市税	3,549,260	9.6
地方譲与税	248,084	0.7
利子割交付金	2,070	0.0
配当割交付金	7,399	0.0
株式等譲渡所得割交付金	9,459	0.0
地方消費税交付金	784,759	2.1
ゴルフ場利用税交付金	4,488	0.0
環境性能割交付金	13,023	0.0
国有提供施設等所在市助成交付金	23,620	0.1
地方特例交付金	18,273	0.1
地方交付税	13,382,852	36.2
交通安全対策特別交付金	4,344	0.0
分担金及び負担金	97,327	0.3
使用料及び手数料	284,099	0.8
国庫支出金	8,787,215	23.7
県支出金	3,498,984	9.5
財産収入	55,470	0.1
寄附金	287,123	0.8
繰入金	1,201,722	3.2
繰越金	1,347,195	3.6
諸収入	447,271	1.2
市債	2,952,500	8.0
法人事業税交付金	9,539	0.0
自動車取得税交付金	5	0.0
合計	37,016,081	100.0

### 特別会計

(単位:千円)

会計名	歳入 決算額	歳出 決算額	歳入歳出 差引額
国民健康保険	5,846,930	5,796,858	50,072
介護保険	6,016,118	5,964,559	51,559
後期高齢者医療	539,209	533,667	5,542
診療所	59,283	59,283	0
大浜財産区	5,865	5,865	0
本山財産区	1,790	1,790	0
下水道	5,643	5,643	0
公設小売市場	1,881	1,881	0
港湾整備	25,331	25,331	0
交通船	17,527	17,527	0
土地取得	757	757	0
合計	12,520,334	12,413,161	107,173

(単位:千円、%)

歳出(性質別)	決算額	構成比
人件費	4,684,327	13.4
物件費	3,779,497	10.8
維持補修費	165,904	0.5
扶助費	5,007,137	14.3
補助費等	8,818,509	25.2
投資的経費	4,862,175	13.9
公債費	3,804,194	10.9
繰出金	2,445,925	7.0
積立金	1,025,341	2.9
出資金	366,027	1.0
貸付金	16,942	0.1
合計	34,975,978	100.0

歳出(目的別)	決算額	構成比
議会費	166,746	0.5
総務費	8,225,288	23.5
民生費	8,528,006	24.4
衛生費	3,393,125	9.7
労働費	24,073	0.1
農林水産業費	2,655,182	7.6
商工費	2,590,646	7.4
土木費	1,663,313	4.7
消防費	899,996	2.6
教育費	2,623,268	7.5
災害復旧費	399,802	1.1
公債費	3,804,239	10.9
諸支出金	2,294	0.0
合計	34,975,978	100.0

令和2年度の一般会計  
及び特別会計の決算の状  
況です。



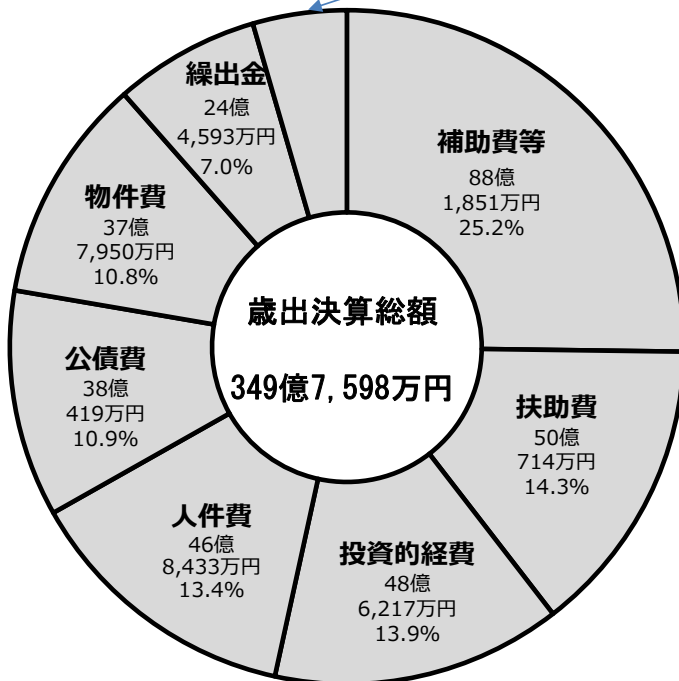
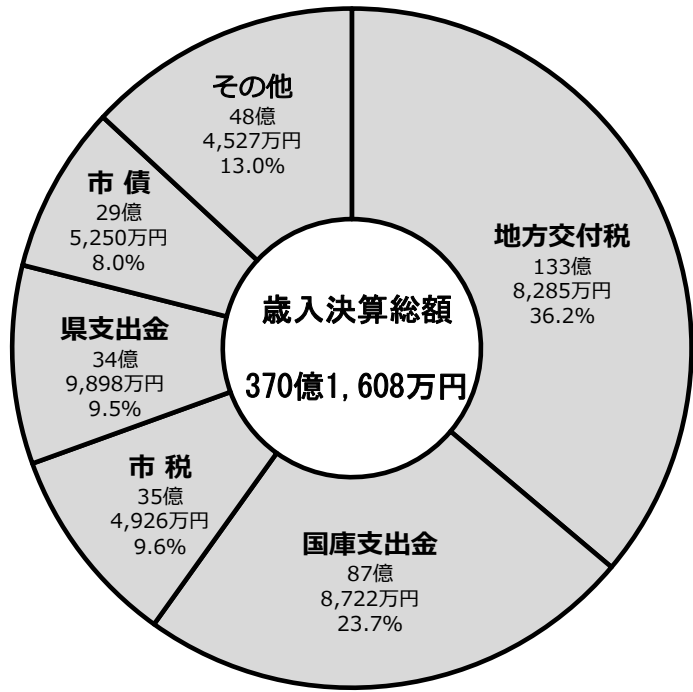
## 決算の概況

五島市の令和2年度の予算編成に当たりましては、最重要課題である人口減少対策に積極的に取り組み、有人国境離島法関連事業など国の支援制度を最大限活用しながら、交流人口の拡大と雇用の確保を図ることとしております。

しかしながら、新型コロナウイルス感染症の感染拡大に伴い、全国規模での緊急事態宣言の発出や長崎県下全域への特別警戒警報の発令などの影響を受け、外出自粛による人流の抑制や経済活動の停滞、観光客の大幅な減少など1年を通して市内経済も深刻な影響を受けることになりました。

このような状況のなか、コロナ対策として、特別定額給付金や子育て世帯への臨時特別給付金など国の支援事業をはじめ、市独自事業として、事業継続支援金や宿泊施設等への支援金、プレミアム付商品券発行事業など事業の継続、雇用の維持及び市内経済の活性化に資する各種事業について、その時々状況に応じて迅速に補正予算を編成し、感染拡大防止策や経済対策に取り組んでまいりました。

予算の執行にあたりましては、コロナ対策の緊急性・重要性に鑑み、当初予算に計上した事業の総点検を実施し財源の捻出に努めるとともに、各種事業について、その目的を十分に達成するための事業見直しを行いながら、限られた財源で最大の効果が得られるよう計画的・効率的な予算の執行に努めてきたところであります。



令和2年度の歳入決算・歳出決算（性質別）をグラフに表しています。



## 令和3年度 予算執行状況



### 一般会計

#### ◇収入状況

令和3年度上半期（9月末現在）の  
予算の執行状況です。

（単位：千円、％）

区 分	予 算 額 (A)	収入状況 (B)	収入割合 (B) / (A)
市税	3,398,916	1,940,135	57.1
地方譲与税	238,935	79,690	33.4
利子割交付金	2,706	827	30.6
配当割交付金	7,073	1,517	21.4
株式等譲渡所得割交付金	4,658	0	0.0
法人事業税交付金	9,606	13,641	142.0
地方消費税交付金	678,462	457,748	67.5
ゴルフ場利用税交付金	4,228	1,798	42.5
環境性能割交付金	13,022	4,194	32.2
国有提供施設等所在市助成交付金	23,620	0	0.0
地方特例交付金	15,543	15,543	100.0
地方交付税	13,338,000	8,666,216	65.0
交通安全対策特別交付金	4,089	2,140	52.3
分担金及び負担金	85,432	36,541	42.8
使用料及び手数料	287,344	137,072	47.7
	(953,679)	(296,062)	(31.0)
国庫支出金	3,988,387	1,162,888	29.2
	(539,945)	(76,600)	(14.2)
県支出金	3,554,791	186,860	5.3
財産収入	53,488	33,413	62.5
寄附金	319,764	74,248	23.2
	(16,011)	(0)	(0.0)
繰入金	1,176,887	2,348	0.2
	(846,520)	(846,520)	(100.0)
繰越金	1	1,193,583	119,358,300.0
諸収入	494,933	95,828	19.4
	(1,343,400)	(0)	(0.0)
市債	3,326,200	0	0.0
	(3,699,555)	(1,219,182)	(33.0)
合 計	31,026,085	14,106,230	45.5



( )は令和2年度の繰越額を外書したものです。  
一般会計の支出状況及び特別会計の予算の執行状況に  
ついては次のページに掲載しています。

## ◇支出状況

(単位:千円、%)

区 分	予 算 額 (A)	支 出 状 況 (B)	支 出 割 合 (B) / (A)
議会費	192,158	89,526	46.6
総務費	(751,211)	(222,041)	(29.6)
	4,406,230	1,361,507	30.9
民生費	(91,213)	(18,123)	(19.9)
	8,643,438	3,080,471	35.6
衛生費	(232,907)	(118,008)	(50.7)
	3,175,543	1,446,407	45.5
労働費	(1,298)	(1,265)	(97.5)
	23,710	14,929	63.0
農林水産業費	(323,311)	(123,427)	(38.2)
	2,829,479	765,711	27.1
商工費	(871,490)	(500,365)	(57.4)
	2,180,795	568,575	26.1
土木費	(366,374)	(120,637)	(32.9)
	1,687,084	416,348	24.7
消防費	(50,519)	(25,317)	(50.1)
	1,002,943	406,192	40.5
教育費	(637,206)	(259,373)	(40.7)
	2,904,240	1,029,030	35.4
災害復旧費	(374,026)	(134,545)	(36.0)
	23,946	5,730	23.9
公債費	3,922,642	1,959,028	49.9
諸支出金	3,485	0	0.0
予備費	30,392	0	0.0
合 計	(3,699,555)	(1,523,101)	(41.2)
	31,026,085	11,143,454	35.9

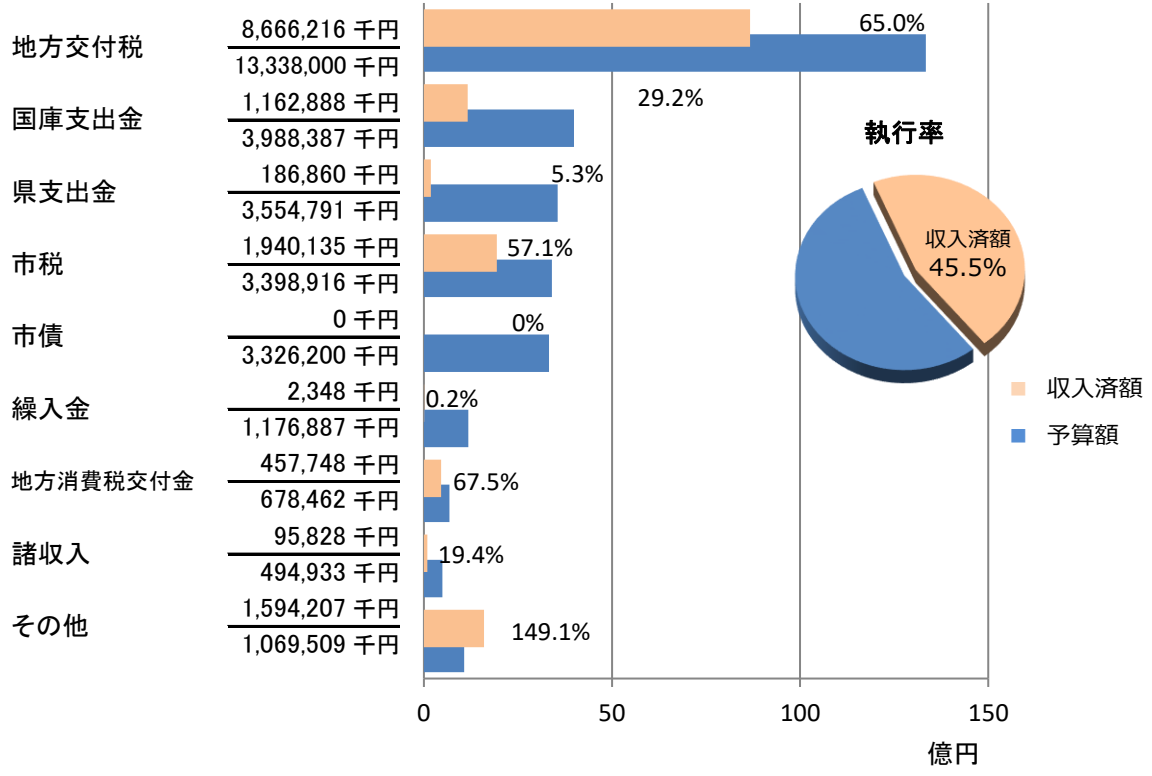
## 特別会計

(単位:千円、%)

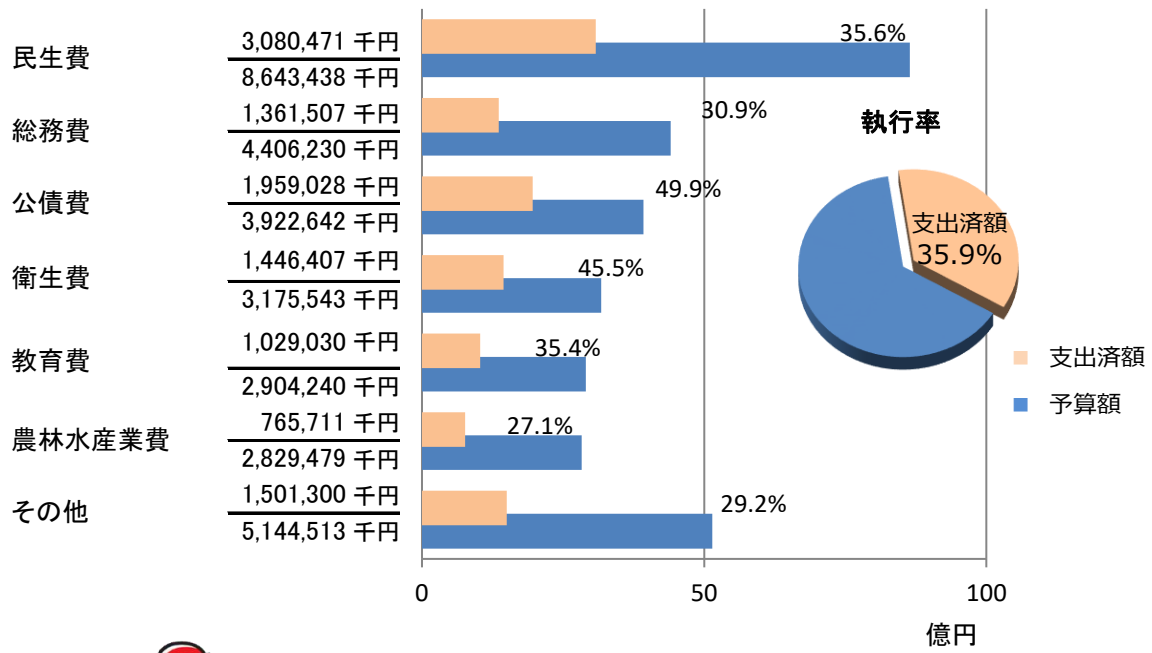
会 計 名	予 算 額 (A)	収 入 状 況 (B)	収 入 割 合 (B) / (A)	支 出 状 況 (C)	支 出 割 合 (C) / (A)
国民健康保険	(8,134)	(0)	(0.0)	(0)	(0.0)
	6,086,229	2,341,625	38.5	2,333,021	38.3
介護保険	5,942,972	2,401,991	40.4	2,522,276	42.4
後期高齢者医療	559,046	151,791	27.2	164,603	29.4
診療所	64,919	4,764	7.3	28,065	43.2
大浜財産区	9,381	1,771	18.9	192	2.0
本山財産区	4,180	716	17.1	34	0.8
下水道	6,925	276	4.0	1,847	26.7
公設小売市場	1,716	889	51.8	289	16.8
港湾整備	33,607	1,788	5.3	12,180	36.2
交通船	16,893	455	2.7	7,359	43.6
土地取得	10,725	0	0.0	0	0.0
合 計	(8,134)	(0)	(0.0)	(0)	(0.0)
	12,736,593	4,906,066	38.5	5,069,866	39.8

# 一般会計

## ◇収入状況



## ◇支出状況



令和3年度予算額に対する執行状況を示しており、令和2年度からの繰越額は含んでおりません。

## 水道事業

令和2年度決算の状況



建設改良工事では、限られた財源の中ではありますが、水道水の安定供給の向上を図るために改良事業として、三井楽地区水源電気設備改修工事、久賀浄水場配水池更新工事等、老朽配水管の布設替事業として市道福江156・159号線配水管布設替工事、富江地区(横ヶ倉)配水管布設替工事、奈留地区(榎木山)配水管布設替工事等を実施しました。

◇収入

(単位:千円)

区 分	予 算 額			合 計	決 算 額	予算額に比べ決算額の増減
	当初予算額	補正予算額	地方公営企業法第26条の規定による繰越額に係る財源充当額			
収益的収入	1,155,898	0		1,155,898	1,144,392	△ 11,506
資本的収入	393,026	0	62,000	455,026	448,630	△ 6,396
計	1,548,924	0	62,000	1,610,924	1,593,022	△ 17,902

◇支出

(単位:千円)

区 分	予 算 額			合 計	決 算 額	地方公営企業法第26条の規定による繰越額	不 用 額
	当初予算額	補正予算額	地方公営企業法第26条の規定による繰越額				
収益的支出	1,144,713	0		1,144,713	1,068,259	0	76,454
資本的支出	543,701	0	62,000	605,701	576,470	0	29,231
計	1,688,414	0	62,000	1,750,414	1,644,729	0	105,685

- ◎給水戸数
- ◎年間総配水量
- ◎有収率

2万250 戸  
504万4,961 m<sup>3</sup>  
72.87 %



収益的収支は、税抜きで57,034千円の純利益が生じました。資本的収支では、127,840千円の不足について当年度分消費税及び地方消費税資本的収支調整額18,439千円、過年度分損益勘定留保資金 109,401千円で補填しました。

令和3年度上半期における業務の状況

◇収入

(単位:千円、%)

区 分	予 算 現 額	執 行 済 額	執行率
収益的収入	1,053,584	377,270	35.8
資本的収入	117,569	3,357	2.9
計	1,171,153	380,627	32.5

◇支出

(単位:千円、%)

区 分	予 算 現 額	執 行 済 額	執行率
収益的支出	1,042,407	175,571	16.8
資本的支出	481,214	191,739	39.8
計	1,523,621	367,310	24.1

- ◎給水戸数
- ◎配水量

2万190 戸  
247万8,962 m<sup>3</sup>

## 令和2年度都市計画税の使途状況



地方税法第702条第1項の規定に基づいて課する都市計画税は、都市計画法第5条の規定により指定された都市計画区域内に所在する土地及び家屋について課しており、令和2年度は下記事業等の一部として充当しております。

(単位：千円)

区 分	事業費	国(県)支出金	地方債	その他特定財源	税等
都市計画事業費	街路事業費	128,800	0	128,800	0
	公園事業費	30,601	15,000	15,100	0
	下水道事業費	0	0	0	0
	その他	0	0	0	0
	計	159,401	15,000	143,900	0
土地区画整理事業費	0	0	0	0	0
地方債償還額	114,707	0	0	0	114,707
合 計	274,108	15,000	143,900	0	(A) 115,208
都市計画税収入額	(B) 130,693				
充当割合 (B/A×100)	% 113.4				

## 令和2年度地方消費税交付金(社会保障財源化分)が充てられる社会保障4経費(子育て・医療・介護・年金)その他社会保障施策に要する経費

(歳入) 地方消費税交付金(社会保障財源化分) 417,610 千円  
 (歳出) 社会保障4経費その他社会保障施策に要する経費 6,269,115 千円

【社会保障4経費その他社会保障施策に要する経費】

(単位：千円)

事業名	事業費	財源内訳					
		特定財源			一般財源		
		国(県)支出金	市債	その他	引き上げ分の地方消費税(社会保障財源化分の消費税交付金)	その他	
社会福祉	障害者福祉事業	1,615,832	1,207,619	0	3,055	26,989	378,169
	高齢者福祉事業	448,549	3,664	0	68,478	25,074	351,333
	児童福祉事業	2,532,896	1,657,844	0	34,766	55,975	784,311
	母子福祉事業	232,808	62,997	0	3,055	11,108	155,648
	生活保護事業	1,163,052	788,250	0	13,536	24,065	337,201
	小計	5,993,137	3,720,374	0	122,890	143,211	2,006,662
社会保険	介護保険事業	1,647,822	546	0	0	109,731	1,537,545
	国民健康保険事業	517,875	230,244	0	1,374	19,069	267,188
	小計	2,165,697	230,790	0	1,374	128,800	1,804,733
保健衛生	高齢者医療事業	717,638	140,380	0	0	38,454	538,804
	病院事業	0	0	0	0	0	0
	疾病予防対策事業	169,126	1,975	0	4,500	10,835	151,816
	医療提供体制確保事業	1,514,710	410	68,500	0	96,310	1,349,490
	小計	2,401,474	142,765	68,500	4,500	145,599	2,040,110
合 計	10,560,308	4,093,929	68,500	128,764	417,610	5,851,505	



## 令和2年度入湯税の使途状況

入湯税は、鉱泉源の保護のための施設設備や観光振興の費用に充てるための目的税で、温泉（鉱泉浴場）の入湯客に負担していただくもので、令和2年度は下記事業等の一部として充当しております。



(単位：千円)

区 分	事 業 費	国（県） 支出金	地 方 債	そ の 他 特定財源	一般財源等	
					入湯税	その他
【観光振興】 五島市観光協会補助金	6,650	0	0	0	1,020	5,630