

第38回 五島市の財政状況

地方自治法第243条の3第1項、五島市財政状況の公表に関する条例及び地方公営企業法第40条の2第1項の規定により本市の財政状況を次のとおり公表します。

令和5年11月30日

五島市長 野口 市太郎

注：各表等における数値等は、令和5年9月30日現在のものです。

市民1人当たり市税負担額



令和5年9月30日現在の人口に対する市民1人当たりの市税の負担額を表したものです。なお、滞納繰越分は除いています。

区分	令和5年度	令和4年度(決算)
市税総額	3,346,692 千円	3,628,516 千円
人口	34,244 人	34,275 人
市民1人当たり	97,731 円	105,865 円

財産、市債及び一時借入金の現在高



右の表は、五島市の財産の状況を表したものです。また、下の表は、五島市の市債の状況を表したものです。

◇財産

項目	数量
(1) 土地	54,176,732.82 m ²
(2) 建物	320,818.57 m ²
(3) 有価証券 8種類	39,000 千円
(4) 基金	17,646,496 千円
積立基金	17,042,349 千円
運用基金	604,147 千円
(5) 出資金 18件	406,411 千円
(6) 債権(貸付金) 5種類	278,889 千円

◇市債

(単位：千円)

区分	令和5年3月末 現在高	令和5年4月～令和5年9月		令和5年9月末 現在高	令和4年9月末 現在高【参考】
		償還額	借入額		
一般会計	34,174,807	2,014,497	2,908,900	35,069,210	35,890,740
特別会計	117,892	19,698	4,000	102,194	137,663
合計	34,292,699	2,034,195	2,912,900	35,171,404	36,028,403

◇一時借入金の現在高

(単位：千円)

会計名	借入先	現在高
一般会計	十八親和銀行	0

一時借入金とは、収入不足を補うため、銀行より一時的に借り入れるお金のことです。また、左の表は、令和5年9月30日現在の収入不足額を表しています。



令和4年度決算状況

一般会計

(単位:千円、%)

歳入	決算額	構成比
市税	3,684,091	10.6
地方譲与税	257,931	0.7
利子割交付金	964	0.0
配当割交付金	10,413	0.0
株式等譲渡所得割交付金	10,089	0.0
法人事業税交付金	40,418	0.1
地方消費税交付金	859,538	2.5
ゴルフ場利用税交付金	4,905	0.0
環境性能割交付金	15,261	0.1
国有提供施設等所在市助成交付金	23,850	0.1
地方特例交付金	14,785	0.0
地方交付税	14,135,219	40.7
交通安全対策特別交付金	3,554	0.0
分担金及び負担金	89,890	0.3
使用料及び手数料	301,821	0.9
国庫支出金	5,444,174	15.7
県支出金	3,261,225	9.4
財産収入	88,652	0.3
寄附金	662,663	1.9
繰入金	550,455	1.6
繰越金	1,203,966	3.5
諸収入	453,578	1.3
市債	3,574,100	10.3
自動車取得税交付金	495	0.0
合計	34,692,037	100.0

特別会計

(単位:千円)

会計名	歳入 決算額	歳出 決算額	歳入歳出 差引額
国民健康保険	5,640,346	5,558,283	82,063
介護保険	6,068,755	5,965,083	103,672
後期高齢者医療	560,449	554,142	6,307
診療所	59,656	59,656	0
大浜財産区	9,058	9,058	0
本山財産区	1,501	1,501	0
下水道	5,654	5,654	0
港湾整備	18,891	18,891	0
交通船	17,887	17,887	0
土地取得	29,481	29,481	0
合計	12,411,678	12,219,636	192,042

(単位:千円、%)

歳出(性質別)	決算額	構成比
人件費	4,760,960	14.2
物件費	4,278,437	12.8
維持補修費	179,336	0.5
扶助費	5,687,601	17.0
補助費等	4,730,093	14.1
投資的経費	5,497,625	16.4
公債費	4,579,478	13.7
繰出金	2,307,511	6.9
積立金	1,323,469	4.0
出資金	97,147	0.3
貸付金	17,387	0.1
合計	33,459,044	100.0

歳出(目的別)	決算額	構成比
議会費	180,069	0.5
総務費	5,233,812	15.7
民生費	8,911,582	26.6
衛生費	3,257,055	9.7
労働費	36,433	0.1
農林水産業費	2,788,761	8.3
商工費	2,191,222	6.6
土木費	1,564,237	4.7
消防費	930,485	2.8
教育費	3,644,931	10.9
災害復旧費	107,387	0.3
公債費	4,579,576	13.7
諸支出金	33,494	0.1
合計	33,459,044	100.0

令和4年度の一般会計
及び特別会計の決算の状
況です。

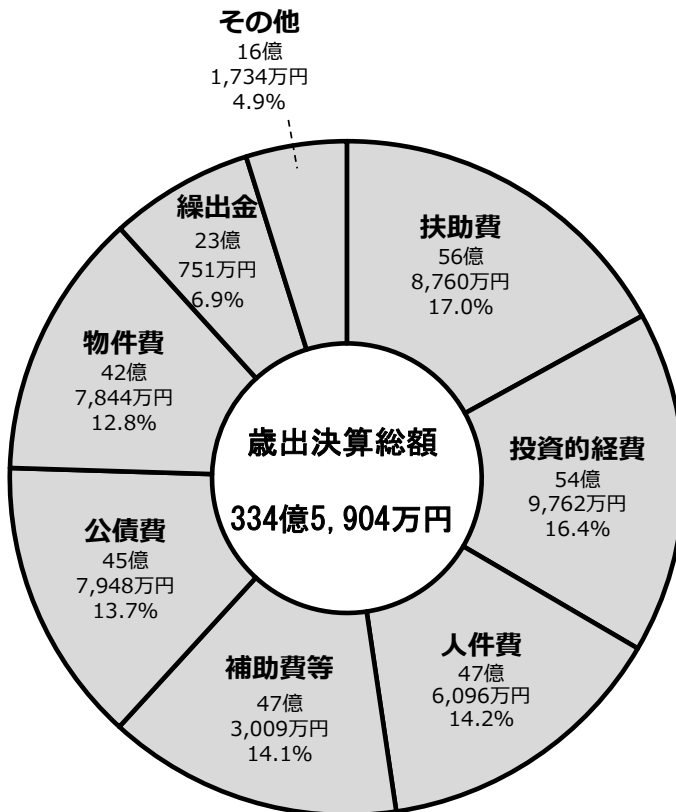
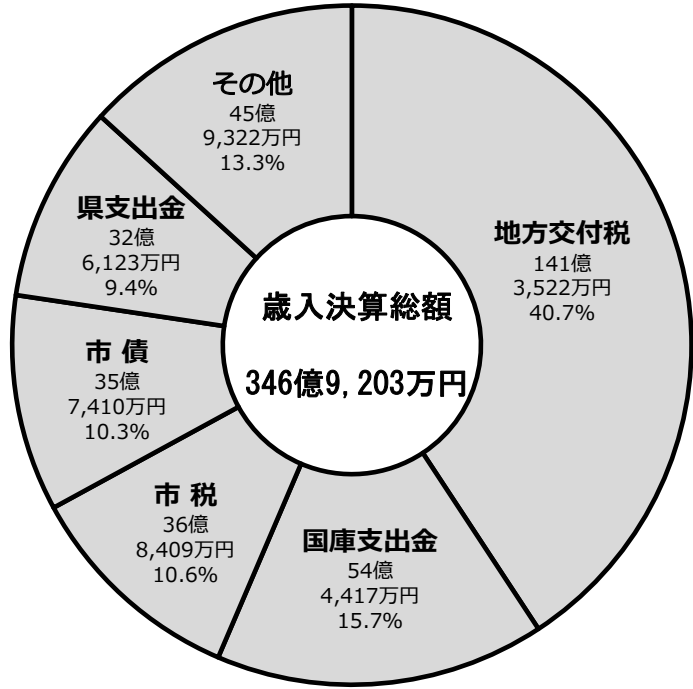


決算の概況

新型コロナウイルス感染症の感染拡大により大きく影響を受けた市内経済について、早期にコロナ前の水準へ回復を図るため、交流人口の拡大や市内経済の活性化に資する取組を積極的に推進しながら、最重要課題である人口減少対策の取組、行政手続等のデジタル化、脱炭素化に向けた取組など限られた財源の中で具体的な成果に直結する政策への重点化を図って予算措置を行ったところです。

また、エネルギー・食料品価格等の物価高騰への対策としまして、国県の動向に応じて補正予算を編成し、影響を受けている生活者や事業者に対する支援事業に取り組んでまいりました。

予算の執行にあたりましては、事業の必要性や費用対効果を意識するとともに、執行段階においても目的を十分に達成するための事業見直しを行いながら、限られた財源で最大の効果が得られるよう計画的・効率的な予算の執行に努めております。



令和4年度の歳入決算・歳出決算（性質別）をグラフに表しています。



令和5年度 予算執行状況



一般会計

◇収入状況

令和5年度上半期（9月末現在）の
予算の執行状況です。

（単位：千円、％）

区 分	予 算 額 (A)	収入状況 (B)	収入割合 (B) / (A)
市税	3,516,840	1,928,428	54.8
地方譲与税	255,608	78,712	30.8
利子割交付金	1,087	400	36.8
配当割交付金	13,178	1,949	14.8
株式等譲渡所得割交付金	16,196	0	0.0
法人事業税交付金	32,437	26,333	81.2
地方消費税交付金	849,543	478,477	56.3
ゴルフ場利用税交付金	4,984	1,887	37.9
環境性能割交付金	13,918	5,575	40.1
国有提供施設等所在市助成交付金	23,850	0	0.0
地方特例交付金	11,525	11,525	100.0
地方交付税	13,647,000	8,706,277	63.8
交通安全対策特別交付金	4,075	1,618	39.7
分担金及び負担金	90,006	34,862	38.7
使用料及び手数料	294,533	145,717	49.5
	(392,930)	(33,000)	(8.4)
国庫支出金	4,758,212	728,694	15.3
	(305,663)	(15,249)	(5.0)
県支出金	3,831,197	374,181	9.8
財産収入	383,551	35,164	9.2
寄附金	691,411	144,005	20.8
繰入金	2,194,736	2,483	0.1
	(390,855)	(390,855)	(100.0)
繰越金	1	842,138	84,213,800.0
諸収入	383,404	60,999	15.9
	(449,700)	(0)	(0.0)
市債	2,775,000	0	0.0
	(1,539,148)	(439,104)	(28.5)
合 計	33,792,292	13,609,424	40.3



()は令和4年度からの繰越額を外書したものです。
一般会計の支出状況及び特別会計の予算の執行状況に
ついては次のページに掲載しています。

◇支出状況

(単位:千円、%)

区 分	予 算 額 (A)	支 出 状 況 (B)	支 出 割 合 (B) / (A)
議会費	193,624	94,153	48.6
総務費	(123,569)	(65,401)	(52.9)
	4,470,245	1,376,173	30.8
民生費	(19,688)	(18,579)	(94.4)
	9,126,482	3,387,719	37.1
衛生費	(43,024)	(33,850)	(78.7)
	3,337,969	1,512,721	45.3
労働費	28,191	17,505	62.1
農林水産業費	(467,444)	(47,781)	(10.2)
	3,198,135	877,731	27.4
商工費	(89,339)	(8,234)	(9.2)
	1,989,650	537,622	27.0
土木費	(262,220)	(170,318)	(65.0)
	1,846,300	492,110	26.7
消防費	(12,050)	(5,830)	(48.4)
	997,912	390,444	39.1
教育費	(157,845)	(22,938)	(14.5)
	3,304,073	982,043	29.7
災害復旧費	(363,969)	(187,983)	(51.6)
	597,413	56,226	9.4
公債費	4,205,685	2,089,817	49.7
諸支出金	481,577	14,391	3.0
予備費	15,036	0	0.0
合 計	(1,539,148)	(560,914)	(36.4)
	33,792,292	11,828,655	35.0

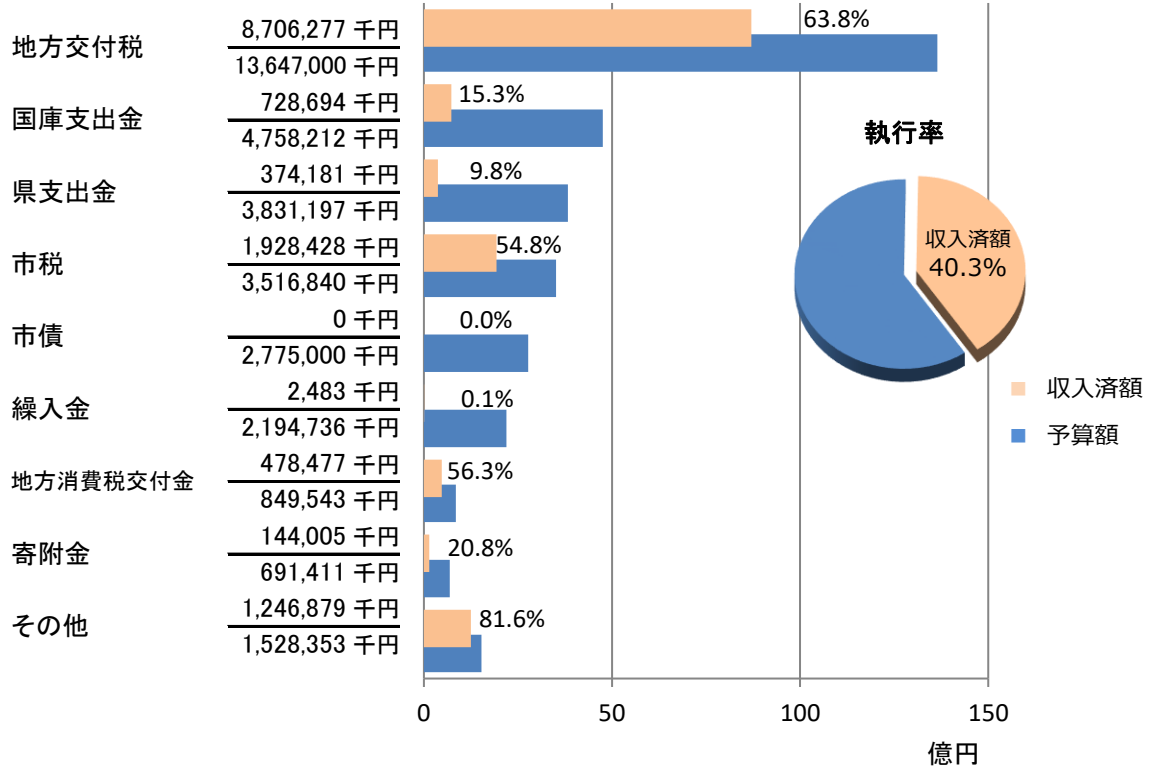
特別会計

(単位:千円、%)

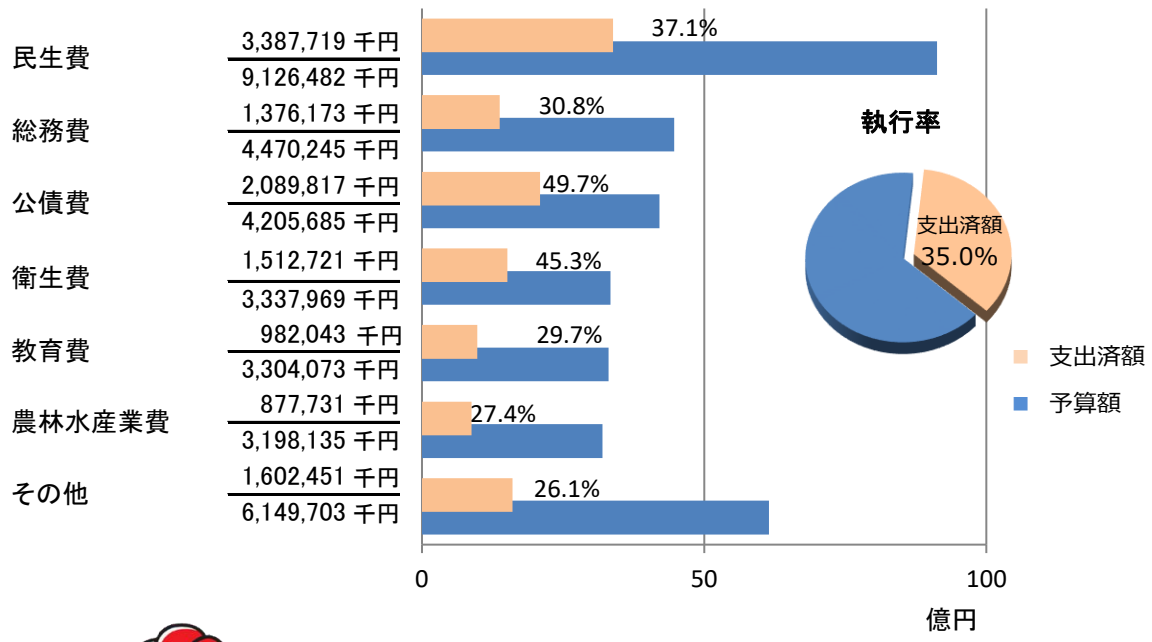
会 計 名	予 算 額 (A)	収 入 状 況 (B)	収 入 割 合 (B) / (A)	支 出 状 況 (C)	支 出 割 合 (C) / (A)
国民健康保険	5,618,927	2,218,244	39.5	2,269,862	40.4
介護保険	6,218,310	2,573,264	41.4	2,543,592	40.9
後期高齢者医療	573,764	170,923	29.8	180,549	31.5
診療所	64,679	4,757	7.4	26,488	41.0
大浜財産区	8,658	2,208	25.5	2,681	31.0
本山財産区	1,793	1,102	61.5	1,415	78.9
下水道	9,423	377	4.0	1,819	19.3
港湾整備	18,735	1,347	7.2	8,537	45.6
交通船	20,147	443	2.2	8,663	43.0
土地取得	25,173	14,391	57.2	0	0.0
合 計	12,559,609	4,987,056	39.7	5,043,606	40.2

一般会計

◇収入状況



◇支出状況



令和5年度予算額に対しての執行状況を示しており、令和4年度からの繰越額は含んでおりません。

水道事業

令和4年度決算の状況



建設改良工事では、限られた財源の中ではありますが、水道水の安定供給の向上を図るために改良事業として、小田浄水場配水流量計取替修繕工事、濱ノ畔5号井場内整備工事、老朽配水管の布設替事業として、上大津地区配水管布設替工事(1工区、2工区、3工区、4工区)、一般県道貝津岳浜ノ畔線配水管布設替工事、市道浦頭・榎ノ浦線配水管布設替工事等を実施しました。

◇収入

(単位:千円)

区 分	予 算 額			合 計	決 算 額	予算額に比べ決算額の増減
	当初予算額	補正予算額	地方公営企業法第26条の規定による繰越額に係る財源充当額			
収益的収入	1,017,129	0		1,017,129	1,093,866	76,737
資本的収入	207,215	0	0	207,215	208,330	1,115
計	1,224,344	0	0	1,224,344	1,302,196	77,852

◇支出

(単位:千円)

区 分	予 算 額			合 計	決 算 額	地方公営企業法第26条の規定による繰越額	不 用 額
	当初予算額	補正予算額	地方公営企業法第26条の規定による繰越額				
収益的支出	980,520	0		980,520	1,031,429	0	△ 50,909
資本的支出	588,006	0	1,904	589,910	569,111	0	20,799
計	1,568,526	0	1,904	1,570,430	1,600,540	0	△ 30,110

- ◎給水戸数
- ◎年間総配水量
- ◎有収率

2万114 戸
504万8,165 m³
72.05 %



収益的収支は、税抜きで46,658千円の純利益が生じました。資本的収支では、360,781千円の不足について当年度分消費税及び地方消費税資本的収支調整額15,112千円、減債積立金57,030千円及び過年度分損益勘定留保資金288,639千円で補填しました。

令和5年度上半期における業務の状況

◇収入

(単位:千円、%)

区 分	予 算 現 額	執 行 済 額	執行率
収益的収入	988,421	375,353	38.0
資本的収入	418,735	75,716	18.1
計	1,407,156	451,069	32.1

◇支出

(単位:千円、%)

区 分	予 算 現 額	執 行 済 額	執行率
収益的支出	980,875	174,035	17.7
資本的支出	777,561	172,582	22.2
計	1,758,436	346,617	19.7

- ◎給水戸数
- ◎配水量

2万144 戸
249万8,429 m³

令和4年度都市計画税の使途状況



地方税法第702条第1項の規定に基づいて課する都市計画税は、都市計画法第5条の規定により指定された都市計画区域内に所在する土地及び家屋について課しており、令和4年度は下記事業等の一部として充当しております。

(単位：千円)

区 分	事業費	国(県)支出金	地方債	その他特定財源	税等
都市計画事業費	街路事業費	89,600	0	89,600	0
	公園事業費	7,693	3,600	4,000	0
	下水道事業費	0	0	0	0
	その他	0	0	0	0
	計	97,293	3,600	93,600	0
土地区画整理事業費	0	0	0	0	0
地方債償還額	144,731	0	0	0	144,731
合 計	242,024	3,600	93,600	0	(A) 144,824
都市計画税収入額					(B) 129,746
充当割合 (B/A×100)					% 89.6

令和4年度地方消費税交付金(社会保障財源化分)が充てられる社会保障4経費(子育て・医療・介護・年金)その他社会保障施策に要する経費

(歳入) 地方消費税交付金(社会保障財源化分) 475,896 千円
 (歳出) 社会保障4経費その他社会保障施策に要する経費 4,955,575 千円

【社会保障4経費その他社会保障施策に要する経費】

(単位：千円)

事業名	事業費	財源内訳					
		特定財源			一般財源		
		国(県)支出金	市債	その他	引き上げ分の地方消費税(社会保障財源化分の消費税交付金)	その他	
社会福祉	障害者福祉事業	1,616,383	1,146,410	0	2,529	44,890	422,554
	高齢者福祉事業	451,643	7,886	13,000	55,044	36,081	339,632
	児童福祉事業	2,340,889	1,595,726	22,000	34,663	66,118	622,382
	母子福祉事業	207,952	57,476	0	2,831	14,179	133,466
	生活保護事業	1,169,379	794,816	0	10,786	34,934	328,843
	小計	5,786,246	3,602,314	35,000	105,853	196,202	1,846,877
社会保険	介護保険事業	678,974	0	0	0	65,204	613,770
	国民健康保険事業	484,267	222,320	0	0	25,155	236,792
	小計	1,163,241	222,320	0	0	90,359	850,562
保健衛生	高齢者医療事業	677,884	136,518	0	142	51,975	489,249
	病院事業	0	0	0	0	0	0
	疾病予防対策事業	160,631	2,638	0	4,500	14,740	138,753
	医療提供体制確保事業	1,395,685	375	97,300	21,152	122,620	1,154,238
	小計	2,234,200	139,531	97,300	25,794	189,335	1,782,240
合 計	9,183,687	3,964,165	132,300	131,647	475,896	4,479,679	

令和4年度入湯税の使途状況

入湯税は、鉱泉源の保護のための施設設備や観光振興の費用に充てるための目的税で、温泉（鉱泉浴場）の入湯客に負担していただくもので、令和4年度は下記事業等の一部として充当しております。



(単位：千円)

区 分	事 業 費	国（県） 支出金	地 方 債	そ の 他 特定財源	一般財源等	
					入湯税	その他
【観光振興】 五島市観光協会補助金	6,647	0	0	0	2,115	4,532