

回 覧														
--------	--	--	--	--	--	--	--	--	--	--	--	--	--	--

第7回

五島市財政状況

地方自治法第243条の3第1項及び五島市財政
状況の公表に関する条例に基づき、本市の財政状況
を次のとおり公表します。

平成20年5月30日

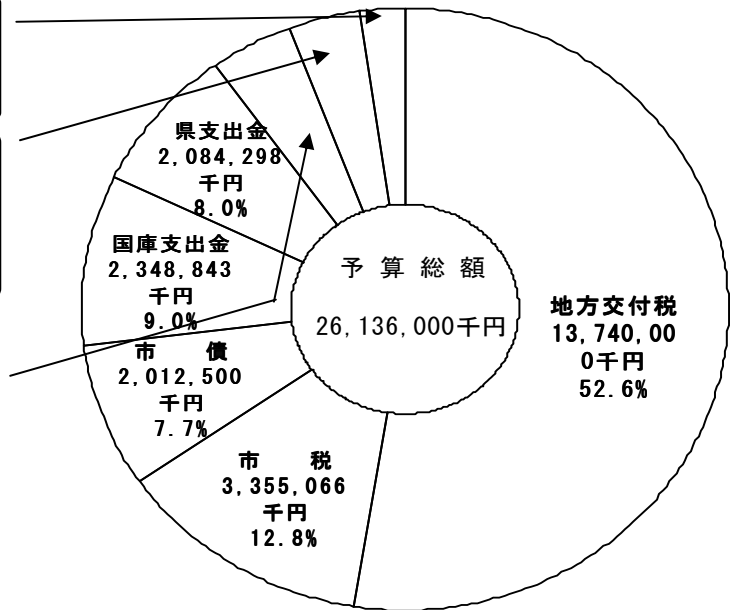
五島市長 中 尾 郁 子

平成20年度 一般会計予算の状況

歳入構成

(単位:千円、%)

分担金及び負担金	234,089	0.9
使用料及び手数料	296,987	1.1
財産収入	82,914	0.3
寄附金	8,004	0.0
繰入金	799,291	3.1
繰越金	1	0.0
諸収入	274,615	1.1
地方譲与税	334,192	1.3
利子割交付金	19,916	0.1
配当割交付金	15,824	0.1
株式等譲渡所得割交付金	4,642	0.0
地方消費税交付金	385,990	1.5
ゴルフ場利用税交付金	6,160	0.0
自動車取得税交付金	80,317	0.3
国有提供施設等所在市助成交付金	14,439	0.0
地方特例交付金	32,162	0.1
交通安全対策特別交付金	5,750	0.0



前年度当初予算との比較

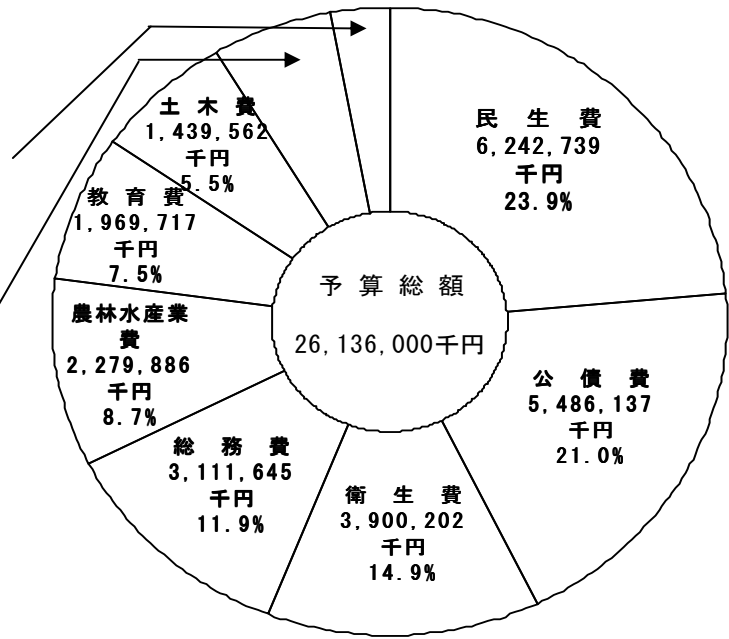
(単位:千円、%)

区 分	平成20年度予算額		平成19年度予算額		増減額 (A)-(B) (C)	増減率 (C)÷(B)
	当初(A)	構成比	当初(B)	構成比		
地方交付税	13,740,000	52.6	13,097,000	48.1	643,000	4.9
市 税	3,355,066	12.8	3,386,863	12.4	△ 31,797	△ 0.9
市 債	2,012,500	7.7	3,363,100	12.3	△ 1,350,600	△ 40.2
国庫支出金	2,348,843	9.0	2,610,694	9.6	△ 261,851	△ 10.0
県支出金	2,084,298	8.0	2,274,448	8.4	△ 190,150	△ 8.4
繰入金	799,291	3.1	589,119	2.2	210,172	35.7
そ の 他	1,796,002	6.8	1,920,776	7.0	△ 124,774	△ 6.5
計	26,136,000	100.0	27,242,000	100.0	△ 1,106,000	△ 4.1

歳出目的別構成

(単位:千円、%)

議 会 費	219,555	0.9
労 働 費	21,965	0.1
商 工 費	397,246	1.5
災 害 復 旧 費	9,552	0.0
諸 支 出 金	22,302	0.1
予 備 費	18,659	0.1
消 防 費	1,016,833	3.9



※公債費の内訳

(単位:千円)

長期債元金償還	4,652,944
長期債利子償還	824,112
その他	9,081

前年度当初予算との比較

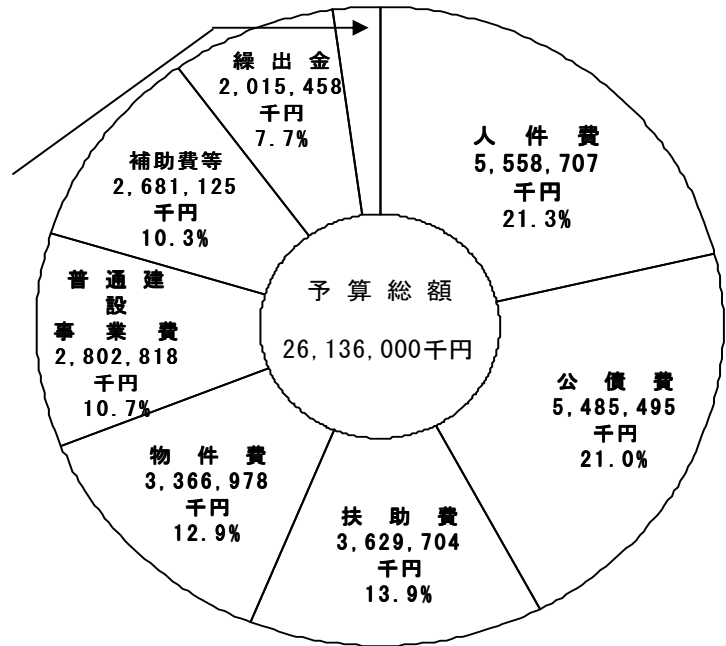
(単位:千円、%)

区 分	平成20年度予算額		平成19年度予算額		増減額 (A)-(B) (C)	増減率 (C)÷(B)
	当 初(A)	構成比	当 初(B)	構成比		
議 会 費	219,555	0.9	232,432	0.9	△ 12,877	△ 5.5
総 務 費	3,111,645	11.9	3,183,475	11.7	△ 71,830	△ 2.3
民 生 費	6,242,739	23.9	6,401,743	23.5	△ 159,004	△ 2.5
衛 生 費	3,900,202	14.9	3,502,201	12.9	398,001	11.4
労 働 費	21,965	0.1	22,427	0.1	△ 462	△ 2.1
農 林 水 産 業 費	2,279,886	8.7	2,651,622	9.7	△ 371,736	△ 14.0
商 工 費	397,246	1.5	419,929	1.5	△ 22,683	△ 5.4
土 木 費	1,439,562	5.5	1,800,169	6.6	△ 360,607	△ 20.0
消 防 費	1,016,833	3.9	1,625,045	6.0	△ 608,212	△ 37.4
教 育 費	1,969,717	7.5	2,072,557	7.6	△ 102,840	△ 5.0
災 害 復 旧 費	9,552	0.0	13,708	0.0	△ 4,156	△ 30.3
公 債 費	5,486,137	21.0	5,268,352	19.3	217,785	4.1
諸 支 出 金	22,302	0.1	31,143	0.1	△ 8,841	△ 28.4
予 備 費	18,659	0.1	17,197	0.1	1,462	8.5
計	26,136,000	100.0	27,242,000	100.0	△ 1,106,000	△ 4.1

歳出性質別構成

(単位:千円、%)

維持補修費	135,701	0.5
災害復旧事業費	9,552	0.0
積立金	130,787	0.5
投資及び出資金	159,502	0.6
貸付金	141,514	0.5
予備費	18,659	0.1



前年度当初予算との比較

(単位:千円、%)

区分	平成20年度予算額		平成19年度予算額		増減額 (A)-(B) (C)	増減率 (C)/(B)
	当初(A)	構成比	当初(B)	構成比		
人件費	5,558,707	21.3	5,788,414	21.2	△ 229,707	△ 4.0
物件費	3,366,978	12.9	3,458,813	12.7	△ 91,835	△ 2.7
維持補修費	135,701	0.5	134,377	0.5	1,324	1.0
扶助費	3,629,704	13.9	3,721,513	13.7	△ 91,809	△ 2.5
補助費等	2,681,125	10.3	2,198,395	8.1	482,730	22.0
普通建設事業費	2,802,818	10.7	4,072,453	14.9	△ 1,269,635	△ 31.2
災害復旧事業費	9,552	0.0	13,708	0.1	△ 4,156	△ 30.3
公債費	5,485,495	21.0	5,268,098	19.3	217,397	4.1
繰出金	2,015,458	7.7	2,251,524	8.3	△ 236,066	△ 10.5
その他	450,462	1.7	334,705	1.2	115,757	34.6
計	26,136,000	100.0	27,242,000	100.0	△ 1,106,000	△ 4.1

平成20年度 特別会計予算の状況

前年度当初予算との比較

(単位:千円、%)

会 計 名	平成20年度 当初予算額 (A)	平成19年度 当初予算額 (B)	増減額 (A) - (B) (C)	増減率 (C) / (B)	
国民健康保険	6,840,357	7,151,350	△ 310,993	△ 4.3	
内 訳	事業勘定	6,311,017	6,614,670	△ 303,653	△ 4.6
	直営診療 施設勘定	529,340	536,680	△ 7,340	△ 1.4
老人保健	655,535	5,180,185	△ 4,524,650	△ 87.3	
診療所	186,658	200,588	△ 13,930	△ 6.9	
公設小売市場	4,329	11,704	△ 7,375	△ 63.0	
大浜財産区	12,657	13,856	△ 1,199	△ 8.7	
本山財産区	2,404	2,757	△ 353	△ 12.8	
土地取得	60,767	61,542	△ 775	△ 1.3	
介護保険	5,176,674	5,150,881	25,793	0.5	
内 訳	事業勘定	5,124,653	5,097,421	27,232	0.5
	介護サービス 事業勘定	52,021	53,460	△ 1,439	△ 2.7
交通船	68,975	79,770	△ 10,795	△ 13.5	
簡易水道	968,133	706,553	261,580	37.0	
下水道	12,184	12,432	△ 248	△ 2.0	
後期高齢者医療	458,335	0	458,335	皆増	
計	14,447,008	18,571,618	△ 4,124,610	△ 22.2	

市民一人当たり市税負担額

区 分	平成20年度(当初予算)	平成19年度(当初予算)
市 税 総 額	3,355,066 千円	3,386,863 千円
人 口	(H20. 3. 31現在) 44,167 人	(H19. 3. 31現在) 44,954 人
市民一人当たり	75,963 円	75,341 円

財産、市債及び一時借入金の現在高

(平成20年3月31日現在)

① 財 産

(1) 土 地	50,287,138.33	平方メートル
(2) 建 物	334,556.06	平方メートル
(3) 有価証券 10種類	186,230	千円
(4) 基 金	5,954,428	千円
内 訳 { 積立基金	5,954,428	千円
{ 運用基金	0	千円
(5) 出 資 金 20件	404,727	千円
(6) 債 権(貸付金)6種類	412,374	千円

② 市 債

(単位:千円)

区 分	19年9月末現在高	19年10月～20年3月		20年3月末現在高
		償還額	借入額	
一般会計	44,649,558	2,490,463	3,476,900	45,635,995
特別会計	2,686,373	422,058	468,200	2,732,515
計	47,335,931	2,912,521	3,945,100	48,368,510

③ 一時借入金の現在高

(単位:千円)

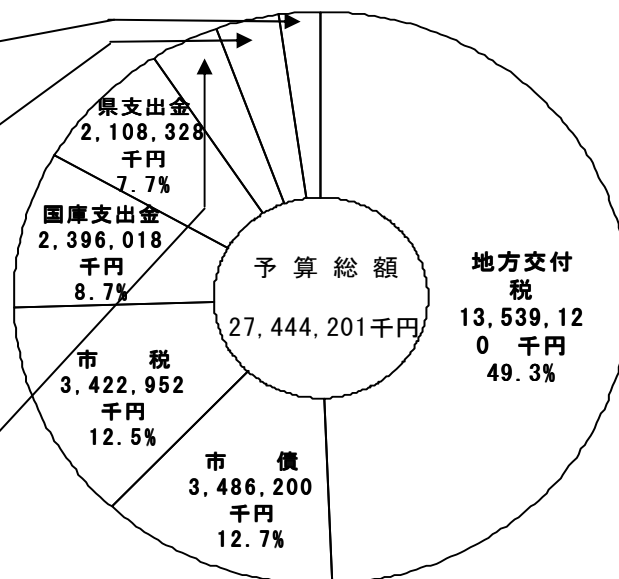
会 計 名	借入年月日	借入先	現 在 高
一般会計	平成20年3月31日	十八銀行	2,000,955
	平成20年3月31日	親和銀行	2,000,954

平成19年度 一般会計の最終予算額と執行状況

歳入構成

(単位:千円、%)

寄附金	8,833	0.0
繰入金	92,118	0.3
繰越金	485,764	1.8
諸収入	363,393	1.3
地方譲与税	339,311	1.2
利子割交付金	16,902	0.1
配当割交付金	10,026	0.0
株式等譲渡所得割交付金	5,828	0.0
地方消費税交付金	401,871	1.5
ゴルフ場利用税交付金	6,203	0.0
自動車取得税交付金	99,986	0.4
国有提供施設等所在市交付金	14,439	0.1
地方特例交付金	25,953	0.1
交通安全対策特別交付金	7,043	0.0
分担金及び負担金	233,863	0.9
使用料及び手数料	292,877	1.1
財産収入	87,173	0.3



収入状況

(単位:千円、%)

区分	3月末日現在 予算額(A)	収入状況			収入割合 (B) / (A)
		4月~9月	10月~3月	計(B)	
市税	3,422,952	1,819,616	1,468,540	3,288,156	96.1
地方譲与税	339,311	96,136	137,948	234,084	69.0
利子割交付金	16,902	6,504	10,398	16,902	100.0
配当割交付金	10,026	5,012	5,014	10,026	100.0
株式等譲渡所得割交付金	5,828	0	5,828	5,828	100.0
地方消費税交付金	401,871	237,320	164,551	401,871	100.0
ゴルフ場利用税交付金	6,203	2,534	3,669	6,203	100.0
自動車取得税交付金	99,986	29,424	70,562	99,986	100.0
国有提供施設等所在市助成交付金	14,439	0	14,439	14,439	100.0
地方特例交付金	25,953	25,953	0	25,953	100.0
地方交付税	13,539,120	8,759,536	4,779,584	13,539,120	100.0
交通安全対策特別交付金	7,043	3,979	3,064	7,043	100.0
分担金及び負担金	(11)	(0)	(11)	(11)	(100.0)
使用料及び手数料	233,863	99,654	123,238	222,892	95.3
国庫支出金	(133,095)	(20,664)	(62,381)	(83,045)	(62.4)
県支出金	(98,989)	(1,600)	(97,389)	(98,989)	(100.0)
財産収入	87,173	26,201	60,415	86,616	99.4
寄附金	8,833	6,156	3,102	9,258	104.8
繰入金	92,118	10,762	18,495	29,257	31.8
繰越金	(14,266)	(14,266)	(0)	(14,266)	(100.0)
繰越金	485,764	485,765	0	485,765	100.0
諸収入	(1,008)	(1,008)	(0)	(1,008)	(100.0)
諸収入	363,393	101,762	211,585	313,347	86.2
市債	(87,100)	(3,000)	(84,100)	(87,100)	(100.0)
市債	3,486,200	0	355,000	355,000	10.2
計	(334,469)	(40,538)	(243,881)	(284,419)	(85.0)
計	27,444,201	12,989,742	8,906,129	21,895,871	79.8

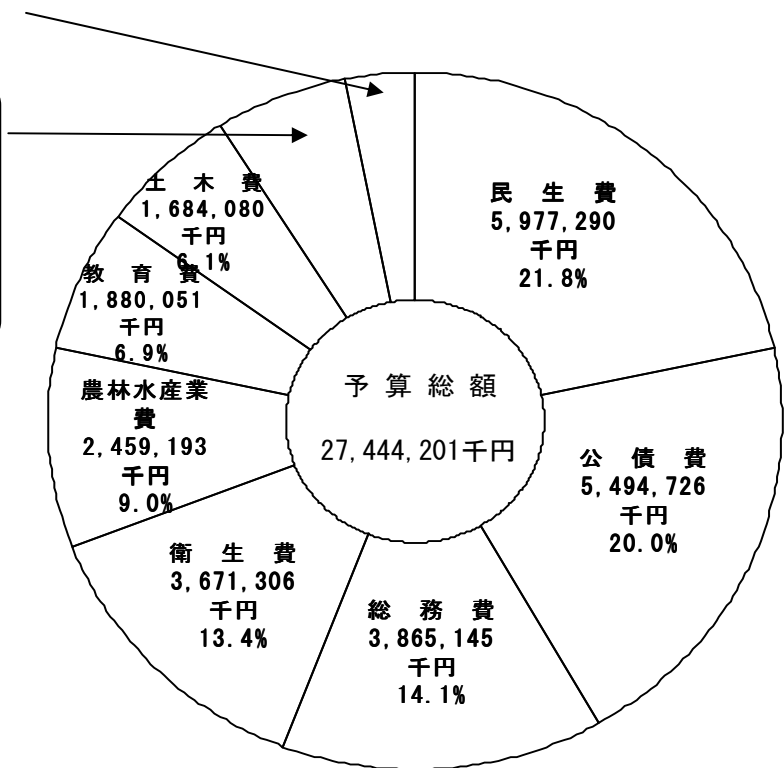
※()は平成18年度繰越額を外書。

歳出目的別構成

(単位:千円、%)

消 防 費	1,575,822	5.7
-------	-----------	-----

議 会 費	211,532	0.8
労 働 費	22,446	0.1
商 工 費	512,536	1.9
災 害 復 旧 費	26,201	0.1
諸 支 出 金	43,191	0.1
予 備 費	20,682	0.0



支出状況

(単位:千円、%)

区 分	3月末日現在 予算額(A)	支 出 状 況			支出割合 (B) / (A)
		4月~9月	10月~3月	計(B)	
議 会 費	211,532	104,257	104,782	209,039	98.8
総 務 費	3,865,145	1,410,205	1,732,963	3,143,168	81.3
民 生 費	5,977,290	2,038,782	2,709,060	4,747,842	79.4
衛 生 費	3,671,306	1,148,932	1,439,495	2,588,427	70.5
労 働 費	22,446	17,103	4,918	22,021	98.1
農 林 水 産 業 費	(101,167)	(101,167)	(0)	(101,167)	(100.0)
	2,459,193	527,893	1,368,713	1,896,606	77.1
商 工 費	512,536	224,840	146,731	371,571	72.5
土 木 費	(106,200)	(61,126)	(44,674)	(105,800)	(99.6)
	1,684,080	455,770	726,297	1,182,067	70.2
消 防 費	1,575,822	419,115	812,635	1,231,750	78.2
教 育 費	1,880,051	896,796	869,509	1,766,305	93.9
災 害 復 旧 費	(127,102)	(103,547)	(23,053)	(126,600)	(99.6)
	26,201	4,457	12,244	16,701	63.7
公 債 費	5,494,726	2,053,524	3,433,466	5,486,990	99.9
諸 支 出 金	43,191	783	3,243	4,026	9.3
予 備 費	20,682	—	—	—	—
計	(334,469)	(265,840)	(67,727)	(333,567)	(99.7)
	27,444,201	9,302,457	13,364,056	22,666,513	82.6

※()は平成18年度繰越額を外書。

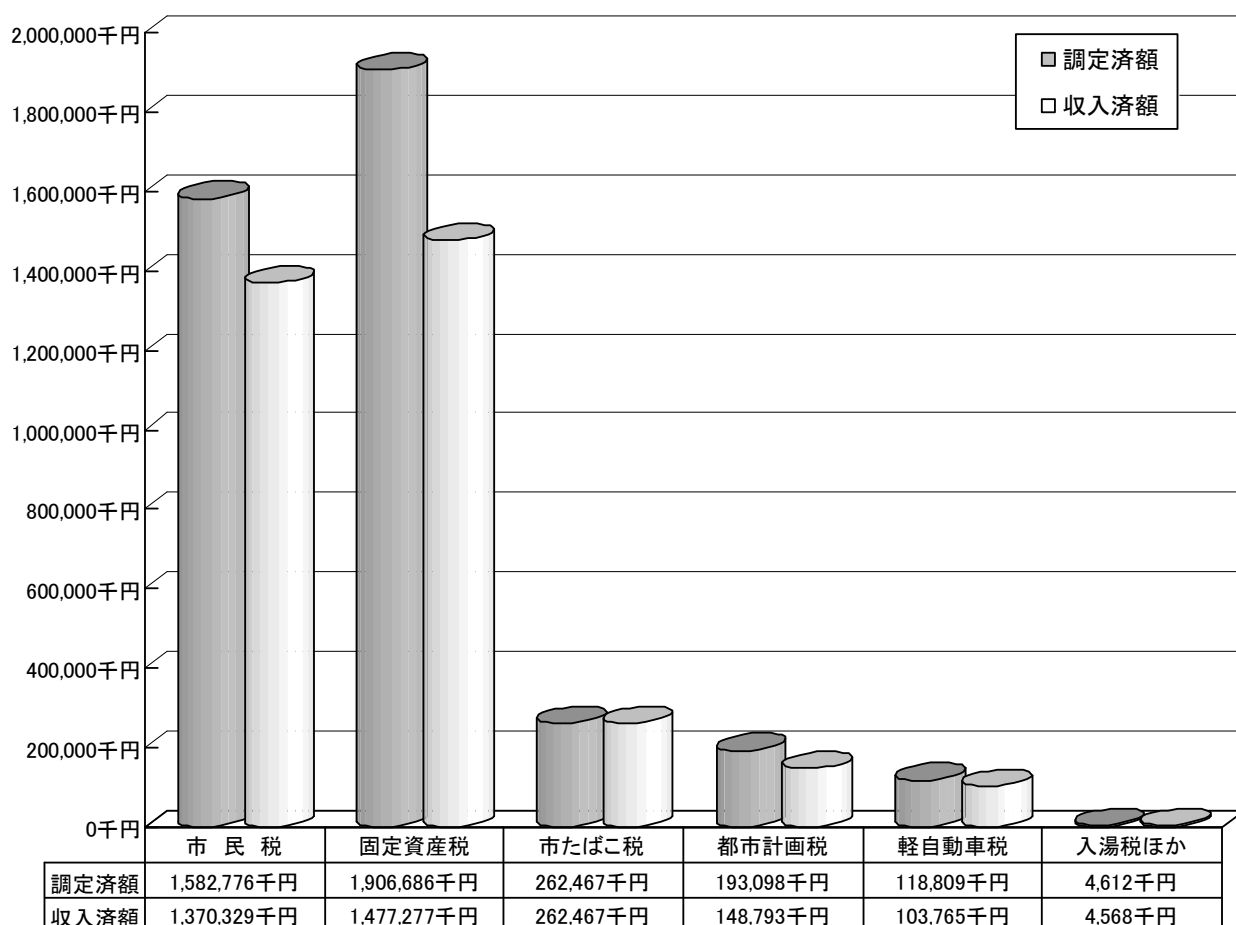
※公債費の支出状況の内訳(長期債元金償還4,611,124千円、長期債利子償還875,072千円、その他794千円)

市 税 収 入 状 況

(平成20年3月末現在)

(単位:千円、%)

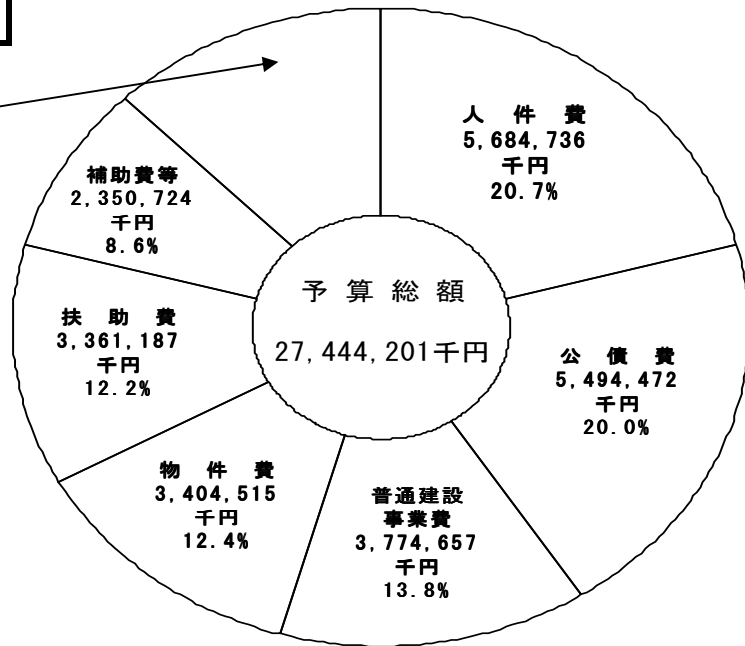
区 分	3月末日現在 予 算 額	調 定 済 額 (A)	収 入 済 額			調定済額に対する 収入済割合 (B)／(A)
			4月～9月	10月～3月	計(B)	
市 民 税	1,391,345	1,582,776	689,637	680,692	1,370,329	86.6
固 定 資 産 税	1,502,037	1,906,686	933,516	543,761	1,477,277	77.5
軽 自 動 車 税	105,062	118,809	100,658	3,107	103,765	87.3
市 た ば こ 税	268,320	262,467	136,794	125,673	262,467	100.0
鉱 産 税	1,500	1,811	978	833	1,811	100.0
都 市 計 画 税	151,988	193,098	93,350	55,443	148,793	77.1
入 湯 税	2,700	2,801	1,670	1,087	2,757	98.4
計	3,422,952	4,068,448	1,956,603	1,410,596	3,367,199	82.8



歳出性質別構成

(単位:千円、%)

繰出金	2,350,784	8.6
積立金	673,025	2.5
維持補修費	123,528	0.4
貸付金	111,405	0.4
出資金	68,285	0.2
災害復旧事業費	26,201	0.1
予備費	20,682	0.1



平成19年度 特別会計収支の状況

(単位:千円、%)

会計名	3月末日 現在 予算額	収入状況				支出状況				収支 差引額
		4月~9月	10月~3月	計	収入 割合	4月~9月	10月~3月	計	支出 割合	
国民健康保険	7,312,974	2,130,501	3,167,708	5,298,209	72.4	2,981,489	3,605,954	6,587,443	90.1	△ 1,289,234
老人保健	5,632,281	2,187,370	2,230,824	4,418,194	78.4	2,347,944	2,775,881	5,123,825	91.0	△ 705,631
診療所	184,888	40,747	59,522	100,269	54.2	68,740	87,022	155,762	84.2	△ 55,493
公設小売市場	8,266	2,147	1,732	3,879	46.9	2,503	989	3,492	42.2	387
大浜財産区	12,684	1,685	1,500	3,185	25.1	387	5,100	5,487	43.3	△ 2,302
本山財産区	2,263	53	0	53	2.3	287	1,572	1,859	82.1	△ 1,806
土地取得	25,460	46	24,406	24,452	96.0	11,956	5,324	17,280	67.9	7,172
介護保険	(11,445)	(10,437)	(0)	(10,437)	(91.2)	(0)	(6,701)	(6,701)	(58.5)	(3,736)
	5,165,628	2,176,445	1,865,492	4,041,937	78.2	2,065,699	2,563,200	4,628,899	89.6	△ 586,962
交通船	85,360	1,499	39,775	41,274	48.4	39,669	41,557	81,226	95.2	△ 39,952
簡易水道	1,077,956	145,528	153,840	299,368	27.8	299,879	680,732	980,611	91.0	△ 681,243
下水道	12,432	353	448	801	6.4	5,270	5,293	10,563	85.0	△ 9,762
計	(11,445)	(10,437)	(0)	(10,437)	(91.2)	(0)	(6,701)	(6,701)	(58.5)	(3,736)
	19,520,192	6,686,374	7,545,247	14,231,621	72.9	7,823,823	9,772,624	17,596,447	90.1	△ 3,364,826