

| | | | | | | | | | | | | | | |
|--------|--|--|--|--|--|--|--|--|--|--|--|--|--|--|
| 回 覧 | | | | | | | | | | | | | | |
|--------|--|--|--|--|--|--|--|--|--|--|--|--|--|--|

第8回

五島市財政状況

地方自治法第243条の3第1項及び五島市財政状況の公表に関する条例に基づき、本市の財政状況を次のとおり公表します。

平成20年11月30日

五島市長 中尾郁子

平成20年度 一般会計予算執行状況

歳入

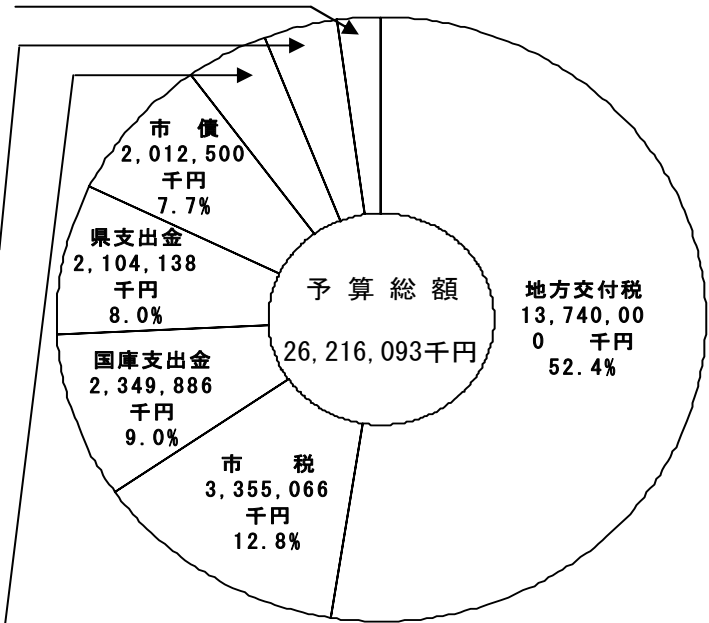
自 平成20年4月1日
至 平成20年9月30日

(単位:千円、%)

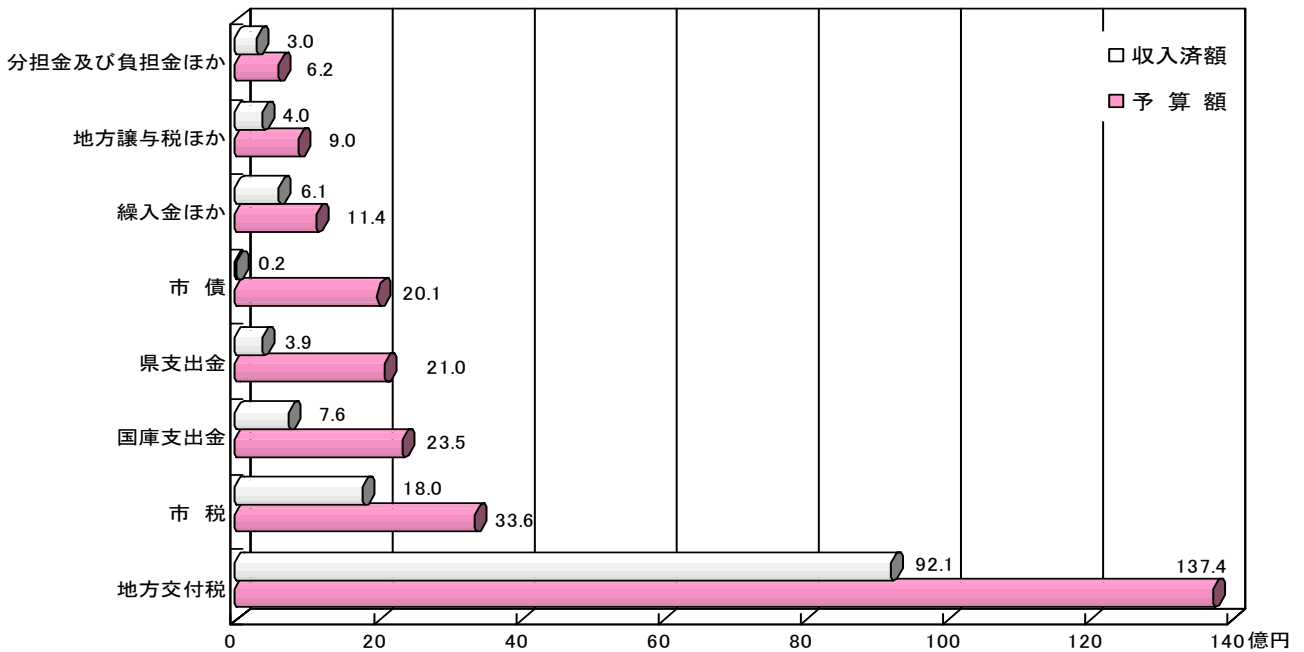
| | | |
|----------|---------|-----|
| 分担金及び負担金 | 234,089 | 0.9 |
| 使用料及び手数料 | 297,040 | 1.1 |
| 財産収入 | 83,114 | 0.3 |

| | | |
|-----------------|---------|-----|
| 地方譲与税 | 334,192 | 1.3 |
| 利子割交付金 | 19,916 | 0.1 |
| 配当割交付金 | 15,824 | 0.1 |
| 株式等譲渡所得割交付金 | 4,642 | 0.0 |
| 地方消費税交付金 | 385,990 | 1.5 |
| ゴルフ場利用税交付金 | 6,160 | 0.0 |
| 自動車取得税交付金 | 80,317 | 0.3 |
| 国有提供施設等所在市助成交付金 | 14,439 | 0.1 |
| 地方特例交付金 | 32,162 | 0.1 |
| 交通安全対策特別交付金 | 5,750 | 0.0 |

| | | |
|-----|---------|-----|
| 寄附金 | 8,004 | 0.0 |
| 繰入金 | 856,688 | 3.3 |
| 繰越金 | 1 | 0.0 |
| 諸収入 | 276,175 | 1.0 |



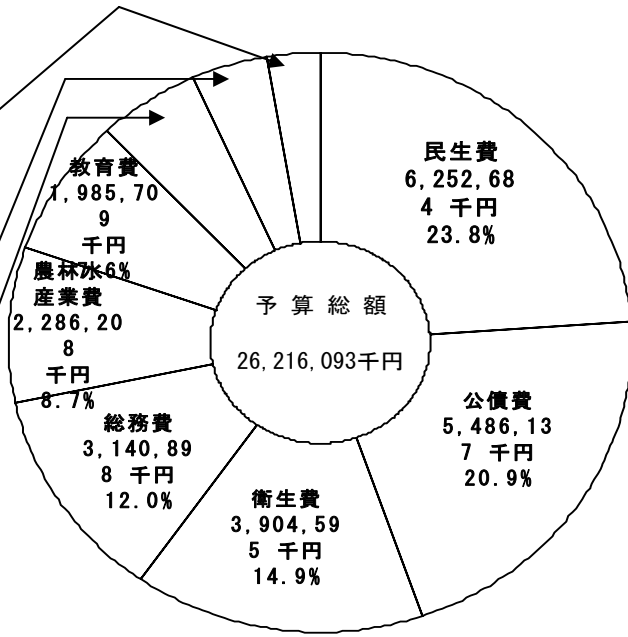
収入済額 13,488,033千円
収入率 51.4%



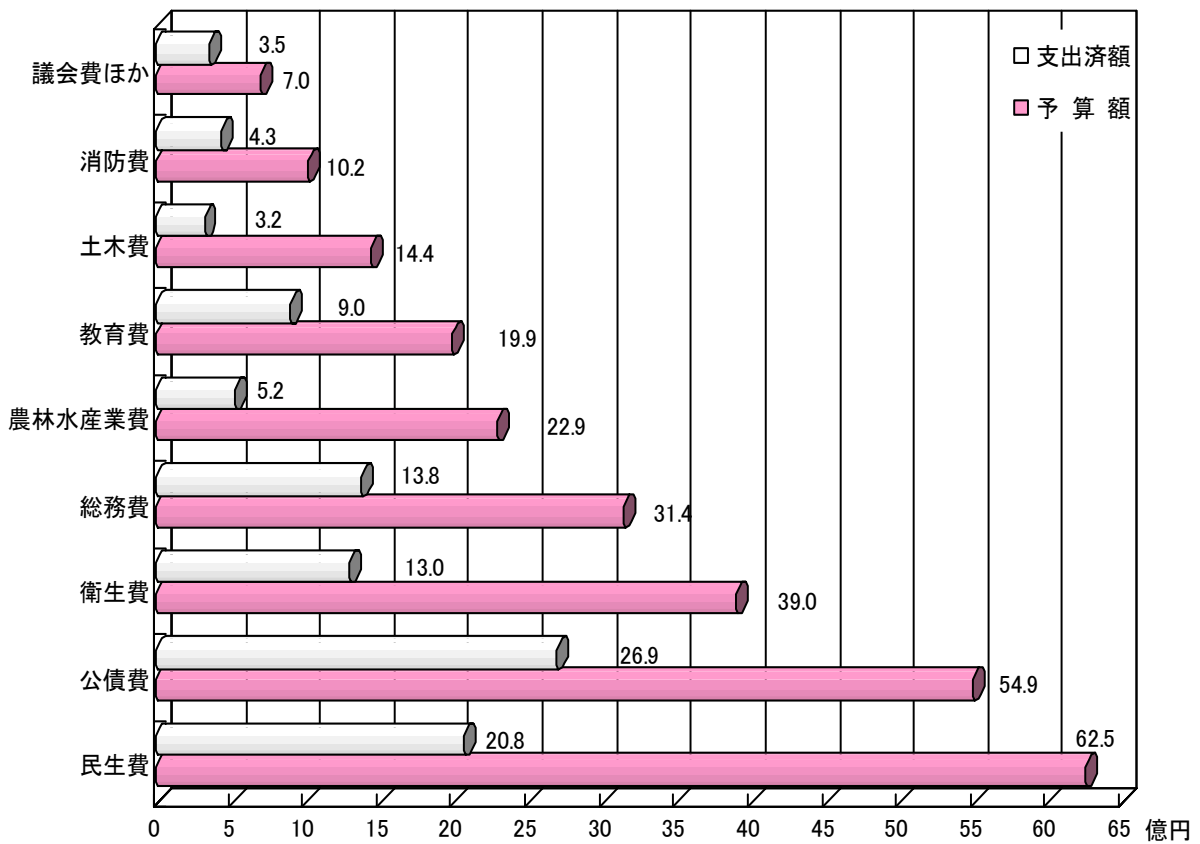
歳出

(単位:千円、%)

| | | |
|-------|-----------|-----|
| 議会費 | 219,555 | 0.8 |
| 労働費 | 21,965 | 0.1 |
| 商工費 | 412,972 | 1.6 |
| 災害復旧費 | 9,552 | 0.0 |
| 諸支出金 | 22,302 | 0.1 |
| 予備費 | 13,570 | 0.1 |
| 消費費 | 1,020,384 | 3.9 |
| 土木費 | 1,439,562 | 5.5 |



支出済額 9,970,345千円
支出率 38.0%



平成20年度 特別会計予算執行状況

自 平成20年4月1日
至 平成20年9月30日

国民健康保険事業

予 算 額 6,842,318千円
 収 入 済 額 2,199,230千円
 支 出 済 額 3,032,941千円
 収 入 率 32.1%
 支 出 率 44.3%

収入の内容 (単位:千円)

| 項 目 | 予 算 額 | 収 入 済 額 | 収 入 率 | 予 算 額 構 成 比 |
|-----------|-----------|-----------|-------|-------------|
| 保 険 税 | 1,167,406 | 399,795 | 34.2% | 17.1% |
| 国 庫 支 出 金 | 2,058,397 | 620,382 | 30.1% | 30.1% |
| 県 支 出 金 | 263,193 | 9,471 | 3.6% | 3.8% |
| 診 療 収 入 | 342,220 | 115,768 | 33.8% | 5.0% |
| そ の 他 | 3,011,102 | 1,053,814 | 35.0% | 44.0% |
| 計 | 6,842,318 | 2,199,230 | 32.1% | 100.0% |

支出の内容 (単位:千円)

| 項 目 | 予 算 額 | 支 出 済 額 | 支 出 率 | 予 算 額 構 成 比 |
|---------------|-----------|-----------|-------|-------------|
| 総 務 費 | 456,739 | 178,599 | 39.1% | 6.7% |
| 保 険 給 付 費 | 3,950,343 | 1,850,458 | 46.8% | 57.7% |
| 老 人 保 健 拠 出 金 | 208,409 | 98,433 | 47.2% | 3.0% |
| 介 護 納 付 金 | 342,223 | 142,196 | 41.6% | 5.0% |
| 保 健 事 業 費 | 17,471 | 5,991 | 34.3% | 0.3% |
| そ の 他 | 1,867,133 | 757,264 | 40.6% | 27.3% |
| 計 | 6,842,318 | 3,032,941 | 44.3% | 100.0% |

老 人 保 健

予 算 額 694,672千円
 収 入 済 額 437,570千円
 支 出 済 額 502,451千円
 収 入 率 63.0%
 支 出 率 72.3%

収入の内容 (単位:千円)

| 項 目 | 予 算 額 | 収 入 済 額 | 収 入 率 | 予 算 額 構 成 比 |
|---------------|---------|---------|-------|-------------|
| 支 払 基 金 交 付 金 | 342,982 | 262,210 | 76.5% | 49.4% |
| 国 庫 支 出 金 | 239,362 | 139,003 | 58.1% | 34.5% |
| 県 支 出 金 | 54,399 | 34,110 | 62.7% | 7.8% |
| そ の 他 | 57,929 | 2,247 | 3.9% | 8.3% |
| 計 | 694,672 | 437,570 | 63.0% | 100.0% |

支出の内容 (単位:千円)

| 項 目 | 予 算 額 | 支 出 済 額 | 支 出 率 | 予 算 額 構 成 比 |
|---------|---------|---------|-------|-------------|
| 総 務 費 | 4,760 | 2,608 | 54.8% | 0.7% |
| 医 療 諸 費 | 650,474 | 499,230 | 76.7% | 93.7% |
| 諸 支 出 金 | 39,138 | 613 | 1.6% | 5.6% |
| そ の 他 | 300 | 0 | 0.0% | 0.0% |
| 計 | 694,672 | 502,451 | 72.3% | 100.0% |

診療所事業

| | |
|------|-----------|
| 予算額 | 187,099千円 |
| 収入済額 | 37,324千円 |
| 支出済額 | 67,733千円 |
| 収入率 | 19.9% |
| 支出率 | 36.2% |

収入の内容

(単位:千円)

| 項目 | 予算額 | 収入済額 | 収入率 | 予算額構成比 |
|-------|---------|--------|-------|--------|
| 診療収入 | 124,522 | 37,182 | 29.9% | 66.6% |
| 国庫支出金 | 614 | 0 | 0.0% | 0.3% |
| 県支出金 | 12,059 | 0 | 0.0% | 6.4% |
| 繰入金 | 49,313 | 0 | 0.0% | 26.4% |
| その他 | 591 | 142 | 24.0% | 0.3% |
| 計 | 187,099 | 37,324 | 19.9% | 100.0% |

支出の内容

(単位:千円)

| 項目 | 予算額 | 支出済額 | 支出率 | 予算額構成比 |
|-----|---------|--------|-------|--------|
| 総務費 | 169,954 | 59,993 | 35.3% | 90.8% |
| 医業費 | 12,258 | 5,323 | 43.4% | 6.6% |
| 公債費 | 4,834 | 2,417 | 50.0% | 2.6% |
| その他 | 53 | 0 | 0.0% | 0.0% |
| 計 | 187,099 | 67,733 | 36.2% | 100.0% |

公設小売市場事業

| | |
|------|---------|
| 予算額 | 4,329千円 |
| 収入済額 | 1,611千円 |
| 支出済額 | 182千円 |
| 収入率 | 37.2% |
| 支出率 | 4.2% |

収入の内容

(単位:千円)

| 項目 | 予算額 | 収入済額 | 収入率 | 予算額構成比 |
|------|-------|-------|-------|--------|
| 事業収入 | 3,456 | 1,611 | 46.6% | 79.8% |
| 繰入金 | 873 | 0 | 0.0% | 20.2% |
| 計 | 4,329 | 1,611 | 37.2% | 100.0% |

支出の内容

(単位:千円)

| 項目 | 予算額 | 支出済額 | 支出率 | 予算額構成比 |
|-----|-------|------|-------|--------|
| 総務費 | 3,979 | 111 | 2.8% | 91.9% |
| その他 | 350 | 71 | 20.3% | 8.1% |
| 計 | 4,329 | 182 | 4.2% | 100.0% |

大浜財産区

| | |
|------|----------|
| 予算額 | 12,657千円 |
| 収入済額 | 2,545千円 |
| 支出済額 | 250千円 |
| 収入率 | 20.1% |
| 支出率 | 2.0% |

収入の内容

(単位:千円)

| 項目 | 予算額 | 収入済額 | 収入率 | 予算額構成比 |
|------|--------|-------|-------|--------|
| 県支出金 | 807 | 0 | 0.0% | 6.4% |
| 財産収入 | 4,046 | 2,545 | 62.9% | 32.0% |
| その他 | 7,804 | 0 | 0.0% | 61.6% |
| 計 | 12,657 | 2,545 | 20.1% | 100.0% |

支出の内容

(単位:千円)

| 項目 | 予算額 | 支出済額 | 支出率 | 予算額構成比 |
|-----|--------|------|------|--------|
| 管理費 | 10,584 | 250 | 2.4% | 83.6% |
| その他 | 2,073 | 0 | 0.0% | 16.4% |
| 計 | 12,657 | 250 | 2.0% | 100.0% |

本山財産区

| | |
|------|---------|
| 予算額 | 2,404千円 |
| 収入済額 | 620千円 |
| 支出済額 | 35千円 |
| 収入率 | 25.8% |
| 支出率 | 1.5% |

収入の内容

(単位:千円)

| 項目 | 予算額 | 収入済額 | 収入率 | 予算額構成比 |
|------|-------|------|--------|--------|
| 財産収入 | 165 | 197 | 119.4% | 6.9% |
| その他 | 2,239 | 423 | 18.9% | 93.1% |
| 計 | 2,404 | 620 | 25.8% | 100.0% |

支出の内容

(単位:千円)

| 項目 | 予算額 | 支出済額 | 支出率 | 予算額構成比 |
|-----|-------|------|------|--------|
| 管理費 | 727 | 35 | 4.8% | 30.2% |
| その他 | 1,677 | 0 | 0.0% | 69.8% |
| 計 | 2,404 | 35 | 1.5% | 100.0% |

土地取得事業

| | |
|------|----------|
| 予算額 | 60,767千円 |
| 収入済額 | 211千円 |
| 支出済額 | 0千円 |
| 収入率 | 0.3% |
| 支出率 | 0.0% |

収入の内容

(単位:千円)

| 項目 | 予算額 | 収入済額 | 収入率 | 予算額構成比 |
|------|--------|------|------|--------|
| 財産収入 | 4,791 | 211 | 4.4% | 7.9% |
| 諸収入 | 55,976 | 0 | 0.0% | 92.1% |
| 計 | 60,767 | 211 | 0.3% | 100.0% |

支出の内容

(単位:千円)

| 項目 | 予算額 | 支出済額 | 支出率 | 予算額構成比 |
|---------|--------|------|------|--------|
| 土地取得事業費 | 60,767 | 0 | 0.0% | 100.0% |
| 計 | 60,767 | 0 | 0.0% | 100.0% |

介護保険事業

| | |
|------|-------------|
| 予算額 | 5,176,844千円 |
| 収入済額 | 2,161,466千円 |
| 支出済額 | 2,071,998千円 |
| 収入率 | 41.8% |
| 支出率 | 40.0% |

収入の内容

(単位:千円)

| 項目 | 予算額 | 収入済額 | 収入率 | 予算額構成比 |
|---------|-----------|-----------|----------|--------|
| 保険料 | 744,227 | 345,252 | 46.4% | 14.4% |
| サービス収入 | 52,020 | 14,191 | 27.3% | 1.0% |
| 国庫支出金 | 1,381,005 | 722,075 | 52.3% | 26.7% |
| 支払基金交付金 | 1,509,823 | 667,011 | 44.2% | 29.2% |
| 県支出金 | 724,900 | 299,870 | 41.4% | 14.0% |
| 繰入金 | 764,309 | 0 | 0.0% | 14.7% |
| その他 | 560 | 113,067 | 20190.5% | 0.0% |
| 計 | 5,176,844 | 2,161,466 | 41.8% | 100.0% |

支出の内容

(単位:千円)

| 項目 | 予算額 | 支出済額 | 支出率 | 予算額構成比 |
|-------|-----------|-----------|-------|--------|
| 総務費 | 114,407 | 52,374 | 45.8% | 2.2% |
| 保険給付費 | 4,800,510 | 1,953,242 | 40.7% | 92.7% |
| その他 | 261,927 | 66,382 | 25.3% | 5.1% |
| 計 | 5,176,844 | 2,071,998 | 40.0% | 100.0% |

交通船事業

| | |
|------|----------|
| 予算額 | 68,975千円 |
| 収入済額 | 1,344千円 |
| 支出済額 | 36,099千円 |
| 収入率 | 1.9% |
| 支出率 | 52.3% |

収入の内容 (単位:千円)

| 項目 | 予算額 | 収入済額 | 収入率 | 予算額構成比 |
|-------|--------|-------|-------|--------|
| 事業収入 | 2,435 | 1,249 | 51.3% | 3.5% |
| 国庫支出金 | 33,741 | 0 | 0.0% | 48.9% |
| 県支出金 | 13,202 | 0 | 0.0% | 19.2% |
| その他 | 19,597 | 95 | 0.5% | 28.4% |
| 計 | 68,975 | 1,344 | 1.9% | 100.0% |

支出の内容 (単位:千円)

| 項目 | 予算額 | 支出済額 | 支出率 | 予算額構成比 |
|-----|--------|--------|-------|--------|
| 事業費 | 65,575 | 34,549 | 52.7% | 95.1% |
| その他 | 3,400 | 1,550 | 45.6% | 4.9% |
| 計 | 68,975 | 36,099 | 52.3% | 100.0% |

簡易水道事業

| | |
|------|-----------|
| 予算額 | 968,133千円 |
| 収入済額 | 132,120千円 |
| 支出済額 | 245,244千円 |
| 収入率 | 13.6% |
| 支出率 | 25.3% |

収入の内容 (単位:千円)

| 項目 | 予算額 | 収入済額 | 収入率 | 予算額構成比 |
|----------|---------|---------|-------|--------|
| 使用料及び手数料 | 283,235 | 131,509 | 46.4% | 29.3% |
| 繰入金 | 299,251 | 0 | 0.0% | 30.9% |
| 市債 | 382,300 | 0 | 0.0% | 39.5% |
| その他 | 3,347 | 611 | 18.3% | 0.3% |
| 計 | 968,133 | 132,120 | 13.6% | 100.0% |

支出の内容 (単位:千円)

| 項目 | 予算額 | 支出済額 | 支出率 | 予算額構成比 |
|-------|---------|---------|-------|--------|
| 水道総務費 | 294,075 | 121,220 | 41.2% | 30.4% |
| 建設費 | 156,245 | 8,802 | 5.6% | 16.1% |
| 公債費 | 515,906 | 115,222 | 22.3% | 53.3% |
| 予備費 | 1,907 | 0 | 0.0% | 0.2% |
| 計 | 968,133 | 245,244 | 25.3% | 100.0% |

下水道事業

| | |
|------|----------|
| 予算額 | 12,184千円 |
| 収入済額 | 342千円 |
| 支出済額 | 5,288千円 |
| 収入率 | 2.8% |
| 支出率 | 43.4% |

収入の内容 (単位:千円)

| 項目 | 予算額 | 収入済額 | 収入率 | 予算額構成比 |
|----------|--------|------|-------|--------|
| 使用料及び手数料 | 904 | 342 | 37.8% | 7.4% |
| 繰入金 | 11,280 | 0 | 0.0% | 92.6% |
| 計 | 12,184 | 342 | 2.8% | 100.0% |

支出の内容 (単位:千円)

| 項目 | 予算額 | 支出済額 | 支出率 | 予算額構成比 |
|-----|--------|-------|-------|--------|
| 総務費 | 1,900 | 196 | 10.3% | 15.6% |
| その他 | 10,284 | 5,092 | 49.5% | 84.4% |
| 計 | 12,184 | 5,288 | 43.4% | 100.0% |

後期高齢者医療

| | |
|---------|-----------|
| 予 算 額 | 458,335千円 |
| 収 入 済 額 | 110,819千円 |
| 支 出 済 額 | 122,410千円 |
| 収 入 率 | 24.2% |
| 支 出 率 | 26.7% |

収入の内容 (単位:千円)

| 項 目 | 予 算 額 | 収 入 済 額 | 収 入 率 | 予 算 額 構 成 比 |
|----------|---------|---------|--------|-------------|
| 保 険 料 | 267,727 | 110,806 | 41.4% | 58.4% |
| 使用料及び手数料 | 2 | 13 | 650.0% | 0.0% |
| 繰 入 金 | 190,604 | 0 | 0.0% | 41.6% |
| そ の 他 | 2 | 0 | 0.0% | 0.0% |
| 計 | 458,335 | 110,819 | 24.2% | 100.0% |

支出の内容 (単位:千円)

| 項 目 | 予 算 額 | 支 出 済 額 | 支 出 率 | 予 算 額 構 成 比 |
|---------|---------|---------|-------|-------------|
| 総 務 費 | 27,492 | 10,330 | 37.6% | 6.0% |
| 広域連合納付金 | 429,843 | 112,080 | 26.1% | 93.8% |
| そ の 他 | 1,000 | 0 | 0.0% | 0.2% |
| 計 | 458,335 | 122,410 | 26.7% | 100.0% |

市民一人当たり市税負担額

| 区 分 | 平成20年度(現計予算) | 平成19年度(決算) |
|---------|----------------------------|----------------------------|
| 市 税 総 額 | 3,355,066 千円 | 3,461,962 千円 |
| 人 口 | (H20. 9. 30現在) 43,943 人 | (H20. 3. 31現在) 44,167 人 |
| 市民一人当たり | 76,350 円 | 78,383 円 |

財産、市債及び一時借入金の現在高

(平成20年9月30日現在)

① 財 産

| | | |
|-----------------|---------------|--------|
| (1) 土 地 | 50,282,369.80 | 平方メートル |
| (2) 建 物 | 337,827.35 | 平方メートル |
| (3) 有価証券 10種類 | 184,930 | 千円 |
| (4) 基 金 | 6,553,953 | 千円 |
| 内 訳 { 積立基金 | 6,553,953 | 千円 |
| { 運用基金 | 0 | 千円 |
| (5) 出 資 金 20件 | 404,727 | 千円 |
| (6) 債 権(貸付金)6種類 | 411,968 | 千円 |

② 市 債

(単位:千円)

| 区 分 | 19年度末現在高 | 20年4月～20年9月 | | 20年9月末現在高 |
|------|------------|-------------|--------|------------|
| | | 償還額 | 借入額 | |
| 一般会計 | 45,635,995 | 2,246,687 | 26,600 | 43,415,908 |
| 特別会計 | 2,732,515 | 306,991 | 0 | 2,425,524 |
| 計 | 48,368,510 | 2,553,678 | 26,600 | 45,841,432 |

③ 一時借入金の現在高

(単位:千円)

| 会 計 名 | 借入年月日 | 借入先 | 現 在 高 |
|-------|------------|---------|-------|
| 一般会計 | 平成20年9月30日 | 十 八 銀 行 | 0 |
| | 平成20年9月30日 | 親 和 銀 行 | 0 |

平成19年度 一般会計決算状況

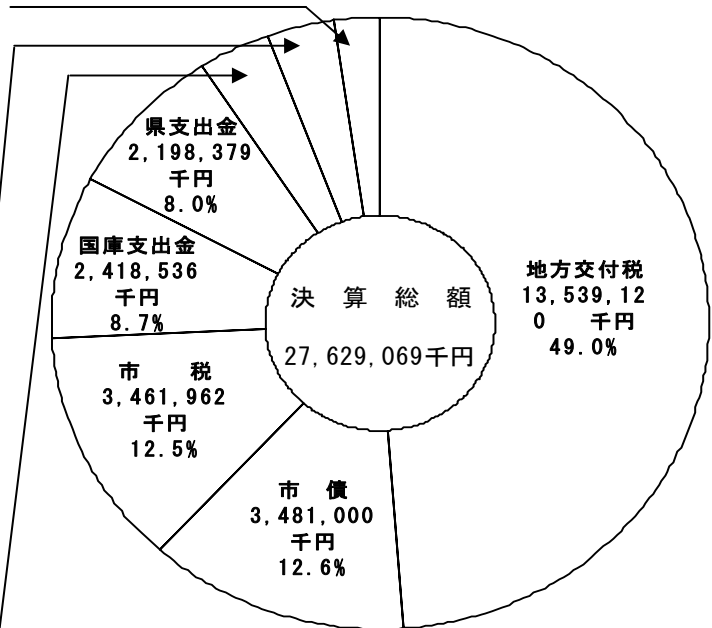
歳入

(単位:千円、%)

| | | |
|----------|---------|-----|
| 分担金及び負担金 | 235,242 | 0.9 |
| 使用料及び手数料 | 291,925 | 1.1 |
| 財産収入 | 88,194 | 0.3 |

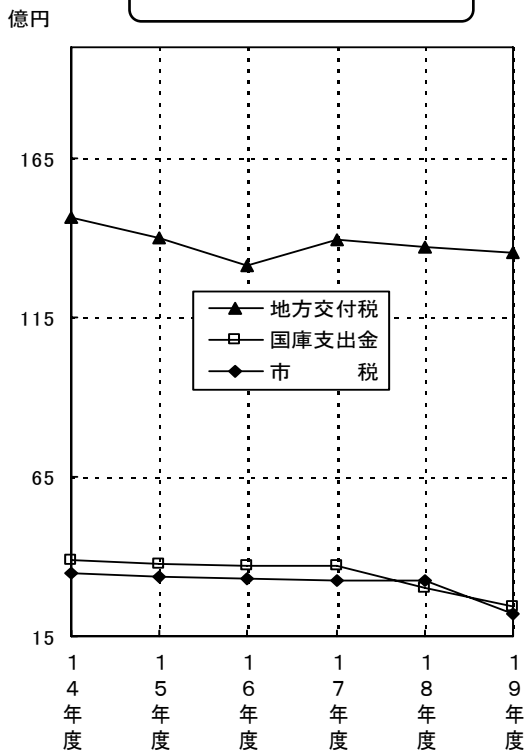
| | | |
|-----------------|---------|-----|
| 地方譲与税 | 339,311 | 1.2 |
| 利子割交付金 | 16,902 | 0.1 |
| 配当割交付金 | 10,026 | 0.0 |
| 株式等譲渡所得割交付金 | 5,828 | 0.0 |
| 地方消費税交付金 | 401,871 | 1.5 |
| ゴルフ場利用税交付金 | 6,203 | 0.0 |
| 自動車取得税交付金 | 99,986 | 0.4 |
| 国有提供施設等所在市助成交付金 | 14,439 | 0.1 |
| 地方特例交付金 | 25,953 | 0.1 |
| 交通安全対策特別交付金 | 7,043 | 0.0 |

| | | |
|-----|---------|-----|
| 寄附金 | 9,257 | 0.0 |
| 繰入金 | 89,155 | 0.3 |
| 繰越金 | 500,031 | 1.8 |
| 諸収入 | 388,706 | 1.4 |

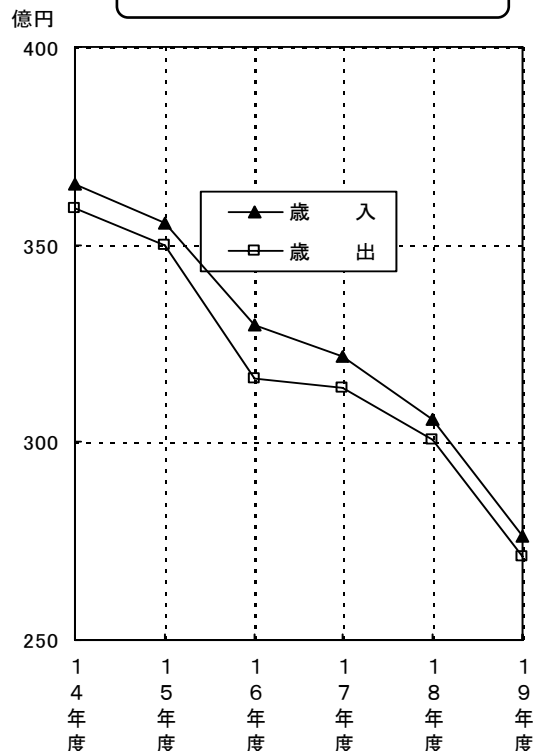


下記のグラフは旧市町(合算額)、五島市合算額の推移

市税等の推移



歳入歳出決算額の推移

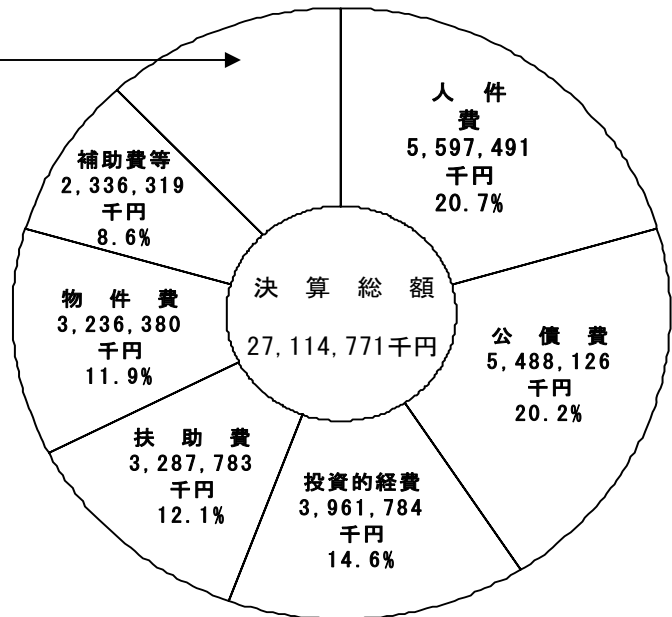


歳出

1. 性質別

(単位:千円、%)

| | | |
|-------|-----------|-----|
| 繰出金 | 2,277,993 | 8.4 |
| 積立金 | 672,608 | 2.5 |
| 維持補修費 | 101,054 | 0.4 |
| 貸付金 | 110,933 | 0.4 |
| 出資金 | 44,300 | 0.2 |



2. 目的別

| 款 | 決算額(千円) | 構成比(%) |
|----------|------------|--------|
| 1 議会費 | 208,981 | 0.8 |
| 2 総務費 | 3,816,053 | 14.1 |
| 3 民生費 | 5,840,831 | 21.5 |
| 4 衛生費 | 3,575,296 | 13.2 |
| 5 労働費 | 22,320 | 0.1 |
| 6 農林水産業費 | 2,486,615 | 9.2 |
| 7 商工費 | 487,493 | 1.8 |
| 8 土木費 | 1,616,780 | 6.0 |
| 9 消防費 | 1,551,118 | 5.7 |
| 10 教育費 | 1,835,451 | 6.8 |
| 11 災害復旧費 | 149,551 | 0.5 |
| 12 公債費 | 5,488,367 | 20.2 |
| 13 諸支出金 | 35,915 | 0.1 |
| 計 | 27,114,771 | 100.0 |

* 決算の概況

平成19年度の五島市は、極めて厳しい財政状況を認識する中で、平成17年11月に策定いたしました「財政健全化計画」に沿って、節度ある財政運営を行なってきました。その中で、基本構想に基づく生活環境の整備など市民生活に不可欠な事業をはじめ、地域経済の振興対策少子・高齢化への対応など複雑多様化する行政需要に的確に対処し活力ある地域づくり推進のために各種事務事業の推進に努めたところであります。

この結果平成19年度一般会計の決算概況は、歳入歳出予算額27,778,670千円に対し、収入済額27,629,069千円支出済額27,114,771千円で、歳入歳出差引514,298千円の決算剰余金を生じておりますが、翌年度に繰越すべき財源20,856千円を差し引きますと実質収支は、439,442千円となっております。

今後におきましても、節度ある財政運営を行ない、市民の負託に応えるよう努力してまいります。

平成19年度 都市計画税の使途状況

地方税法第702条の第1項の規定に基づいて課する都市計画税は都市計画法第5条の規定により指定された都市計画区域内に所在する土地及び家屋について課しており、平成19年度は下記事業等の一部として充当しております。

(単位:千円)

| 区 分 | | 事業費 | 国(県) 支出金 | 地方債 | その他 特定財源 | 税 等 |
|-----------------|--------|---------|-------------|---------|-------------|----------------|
| 都市計画 事業費 | 街路事業費 | 237,800 | 130,790 | 101,600 | 2,050 | 3,360 |
| | 公園事業費 | | | | | |
| | 下水道事業費 | | | | | |
| | そ の 他 | | | | | |
| | 計 | 237,800 | 130,790 | 101,600 | 2,050 | 3,360 |
| 土地区画整理事業費 | | | | | | |
| 地方債償還額 | | 217,345 | | | | 217,345 |
| 合 計 | | 455,145 | 130,790 | 101,600 | 2,050 | (A) 220,705 |
| 都市計画税収入額 | | | | | | (B) 152,192 |
| 充当割合(B/A × 100) | | | | | | % 69.0 |

平成19年度 特別会計決算状況

(単位:千円)

| 会計区分 | 予算額 | 歳入 | 歳出 | 歳入歳出 | 平成18年度 歳入 決算額 ③ | 比較増減 ①-③ | 平成18年度 | 比較増減 ②-④ |
|--------------|------------|------------|------------|------------|--------------------------|-------------|----------------|-------------|
| | | 決算額 ① | 決算額 ② | 差引額 ①-② | | | 歳出 決算額 ④ | |
| 国民健康 保険事業 | 7,312,974 | 7,161,863 | 7,144,477 | 17,386 | 6,687,404 | 474,459 | 6,556,983 | 587,494 |
| 老人保健 | 5,632,281 | 5,603,060 | 5,603,060 | 0 | 5,415,140 | 187,920 | 5,415,140 | 187,920 |
| 診療所事業 | 184,888 | 175,351 | 175,351 | 0 | 185,007 | △ 9,656 | 185,007 | △ 9,656 |
| 公設小売 市場事業 | 8,266 | 7,536 | 7,536 | 0 | 10,033 | △ 2,497 | 10,033 | △ 2,497 |
| 大浜財産区 | 12,684 | 11,740 | 11,740 | 0 | 6,829 | 4,911 | 6,829 | 4,911 |
| 本山財産区 | 2,263 | 1,912 | 1,912 | 0 | 1,879 | 33 | 1,879 | 33 |
| 土地取得 事業 | 25,460 | 24,452 | 24,452 | 0 | 67,137 | △ 42,685 | 67,137 | △ 42,685 |
| 介護保険 事業 | 5,177,073 | 5,189,636 | 5,076,998 | 112,638 | 5,092,565 | 97,071 | 4,956,019 | 120,979 |
| 交通船事業 | 85,360 | 82,800 | 82,800 | 0 | 78,626 | 4,174 | 78,626 | 4,174 |
| 簡易水道 事業 | 1,077,956 | 1,062,940 | 1,062,584 | 356 | 780,686 | 282,254 | 780,460 | 282,124 |
| 下水道事業 | 12,432 | 12,069 | 12,069 | 0 | 11,070 | 999 | 11,070 | 999 |
| 合計 | 19,531,637 | 19,333,359 | 19,202,979 | 130,380 | 18,336,376 | 996,983 | 18,069,183 | 1,133,796 |

特別会計決算の状況

国民健康保険事業

事業勘定では、歳入決算額6,659,027千円に対し、歳出決算額6,641,641千円で、歳入歳出差引17,386千円の黒字となっております。

直営診療施設勘定では、歳入歳出決算額とも502,836千円となっておりますが、実質的には一般会計からの繰入金147,750千円が歳入不足となっております。

老人保健

歳入歳出決算額とも5,603,060千円となっております。

診療所事業

歳入歳出決算額とも175,351千円となっておりますが、実質的には一般会計からの繰入金43,447千円が歳入不足となっております。

公設小売市場事業

歳入歳出決算額とも7,536千円となっておりますが、実質的には一般会計からの繰入金3,593千円が歳入不足となっております。平成20年3月31日現在の入居者数は中央町公設小売市場22マス16店舗中10店舗入居となっております。

大浜財産区

歳入歳出決算額とも11,740千円となっております。

本山財産区

歳入歳出決算額とも1,912千円となっております。

土地取得事業

歳入歳出決算額とも24,452千円となっております。

介 護 保 険 事 業

事業勘定では、歳入決算額5,146,401千円に対し、歳出決算額5,036,818千円で、歳入歳出差引109,583千円の黒字となっております。

介護サービス事業勘定では、歳入決算額43,235千円に対し、歳出決算額40,180千円で、歳入歳出差引3,055千円の黒字となっております。

交 通 船 事 業

歳入歳出決算額とも82,800千円となっておりますが、実質的には一般会計からの繰出基準以外の繰入金31,889千円が歳入不足となっております。

簡 易 水 道 事 業

歳入決算額1,062,940千円に対し、歳出決算額1,062,584千円で、歳入歳出差引356千円の黒字となっておりますが、実質的には一般会計からの繰出基準以外の繰入金129,085千円が歳入不足となっております。

下 水 道 事 業

歳入歳出決算額とも12,069千円となっておりますが、実質的には一般会計からの繰出基準以外の繰入金3,803千円が歳入不足となっております。

五島市水道事業業務状況説明書

五島市水道事業の設置等に関する条例第5条第1項及び第2項の規定に基づき、平成20年4月1日から平成20年9月30日までの業務の状況及び平成19年度決算の状況を公表します。

平成20年11月30日

五島市長 中尾 郁子

1 業務の状況について

(1) 事業の概要

平成20年度上半期における給水状況は、給水戸数13,699戸（前年同期比497戸増）また、給水量は267,230m³（前年同期比5,082m³増）となっております。それぞれの増加は大浜・黒蔵地区を上水道へ統合したためとなっております。

今後とも安定した供給を図りたいと考えています。

(2) 経理の状況

収入に関する事項（税込）

（単位：千円）

| 科目 \ 区分 | 予算現額 | 執行済額 | 執行率 |
|---------|---------|---------|-------|
| 収益的収入 | 575,262 | 273,841 | 47.6% |
| 資本的収入 | 415,746 | 0 | 0% |
| 合計 | 991,008 | 273,841 | 27.6% |

支出に関する事項（税込）

（単位：千円）

| 科目 \ 区分 | 予算現額 | 執行済額 | 執行率 |
|---------|-----------|---------|-------|
| 収益的支出 | 549,210 | 156,159 | 28.4% |
| 資本的支出 | 955,766 | 140,714 | 14.7% |
| 合計 | 1,504,976 | 296,873 | 19.7% |

2 平成19年度決算の状況について

(1) 事業の概要

給水戸数は、年度末において13,047戸で前年度比501戸の増となりました。

年間総配水量3,371,066 m³で前年度比37,163 m³の減となりました。

有収率は81.09%で前年度に対し1.99%増加しました。

建設改良工事では、水道水の安定供給の向上を図るため、三尾野地区高度浄水施設整備工事並びに富江地区高度浄水施設整備工事を実施するとともに、県・市道の改良に伴う配水管の新設工事等を実施しました。

(2) 経理の状況

収益的収支は、消費税抜きで22,070千円の純利益が生じました。資本的収入額が資本的支出額に対して不足する額216,623千円は、当年度分消費税及び地方消費税資本的収支調整額6,384千円、減債積立金1,500千円及び過年度分損益勘定留保資金208,739千円で補填しました。

収入に関する事項（税込）

（単位：千円）

| 科目 | 予 算 額 | | | 決 算 額 | 予算額に比べ 決算額の増減 |
|-------|---------|----------|---------|---------|------------------|
| | 当初予算額 | 補正予算額 | 合 計 | | |
| 収益的収入 | 586,504 | △19,796 | 566,708 | 554,652 | △12,056 |
| 資本的収入 | 272,203 | △127,314 | 144,889 | 144,563 | △326 |
| 合 計 | 858,707 | △147,110 | 711,597 | 699,215 | △12,382 |

支出に関する事項（税込）

（単位：千円）

| 科目 | 予 算 額 | | | 決 算 額 | 不 用 額 |
|-------|-----------|----------|---------|---------|--------|
| | 当初予算額 | 補正予算額 | 合 計 | | |
| 収益的支出 | 557,792 | △9,416 | 548,376 | 526,869 | 21,507 |
| 資本的支出 | 514,506 | △129,780 | 384,726 | 361,186 | 23,540 |
| 合 計 | 1,072,298 | △139,196 | 933,102 | 888,055 | 45,047 |