

# 第14回 五島市の財政状況

地方自治法第243条の3第1項、五島市財政状況の公表に関する条例及び地方公営企業法第40条の2第1項の規定により本市の財政状況を次のとおり公表します。  
平成23年11月30日

五島市長 中尾 郁子

注:各表等における数値等は、平成23年9月30日現在のものです。

## 市民一人当たり市税負担額



平成23年9月30日現在の人口に対する市民一人当たりの市税の負担額を表したものです。

| 区 分     | 平成23年度予算     | 平成22年度決算     |
|---------|--------------|--------------|
| 市 税 総 額 | 3,196,644 千円 | 3,330,857 千円 |
| 人 口     | 41,682 人     | 41,989 人     |
| 市民一人当た  | 76,691 円     | 79,327 円     |

## 財産、市債及び一時借入金の現在高



右の表は、五島市の財産の状況を表したものです。また、下の表は、五島市の市債の状況を表したものです。

### ◇財産

| 項 目           | 数 量                          |
|---------------|------------------------------|
| (1)土地         | 50,126,973.32 m <sup>2</sup> |
| (2)建物         | 340,098.18 m <sup>2</sup>    |
| (3)有価証券 10種類  | 186,930 千円                   |
| (4)基金         | 9,647,942 千円                 |
| 積立基金          | 8,435,671 千円                 |
| 運用基金          | 1,212,271 千円                 |
| (5)出資金 21件    | 408,185 千円                   |
| (6)債権(貸付金)6種類 | 425,601 千円                   |

### ◇市債

(単位:千円)

| 区 分     | 23年3月末<br>現在高 | 23年4月～23年9月 |           | 23年9月末<br>現在高 |
|---------|---------------|-------------|-----------|---------------|
|         |               | 償還額         | 借入額       |               |
| 一 般 会 計 | 35,984,566    | 2,319,506   | 2,992,500 | 36,657,560    |
| 特 別 会 計 | 2,217,384     | 105,865     | 151,400   | 2,262,919     |
| 合 計     | 38,201,950    | 2,425,371   | 3,143,900 | 38,920,479    |

### ◇一時借入金の現在高

(単位:千円)

| 会計名  | 借入先  | 現在高 |
|------|------|-----|
| 一般会計 | 十八銀行 | 0   |
|      | 親和銀行 | 0   |

一時借入金とは、収入不足を補うため、銀行より一時的に借り入れるお金のことです。また、左の表は、平成23年9月30日現在の収入不足額を表しています。



# 平成22年度決算状況

## 一般会計

(単位:千円、%)

| 歳入              | 決算額        | 構成比   |
|-----------------|------------|-------|
| 市税              | 3,330,857  | 10.7  |
| 地方譲与税           | 302,160    | 1.0   |
| 利子割交付金          | 11,185     | 0.0   |
| 配当割交付金          | 3,860      | 0.0   |
| 株式等譲渡所得割交付金     | 1,256      | 0.0   |
| 地方消費税交付金        | 374,635    | 1.2   |
| ゴルフ場利用税交付金      | 5,319      | 0.0   |
| 自動車取得税交付金       | 49,530     | 0.2   |
| 国有提供施設等所在市助成交付金 | 13,841     | 0.0   |
| 地方特例交付金         | 87,550     | 0.3   |
| 地方交付税           | 15,436,151 | 49.5  |
| 交通安全対策特別交付金     | 6,166      | 0.0   |
| 分担金及び負担金        | 232,701    | 0.8   |
| 使用料及び手数料        | 288,358    | 0.9   |
| 国庫支出金           | 4,088,100  | 13.1  |
| 県支出金            | 2,065,799  | 6.6   |
| 財産収入            | 102,857    | 0.3   |
| 寄附金             | 18,255     | 0.1   |
| 繰入金             | 39,019     | 0.1   |
| 繰越金             | 940,450    | 3.0   |
| 諸収入             | 311,741    | 1.0   |
| 市債              | 3,494,200  | 11.2  |
| 合計              | 31,203,990 | 100.0 |

(単位:千円、%)

| 歳出(性質別) | 決算額        | 構成比   |
|---------|------------|-------|
| 人件費     | 5,504,964  | 18.2  |
| 物件費     | 3,473,498  | 11.4  |
| 補助費等    | 2,577,270  | 8.5   |
| 扶助費     | 4,091,154  | 13.5  |
| 投資的経費   | 4,258,091  | 14.0  |
| 公債費     | 5,690,041  | 18.8  |
| 繰出金     | 2,691,474  | 8.9   |
| 積立金     | 1,746,874  | 5.8   |
| 出資金     | 42,800     | 0.1   |
| 貸付金     | 106,133    | 0.3   |
| 維持補修費   | 137,044    | 0.5   |
| 合計      | 30,319,343 | 100.0 |

| 歳出(款別) | 決算額        | 構成比   |
|--------|------------|-------|
| 議会費    | 184,011    | 0.6   |
| 総務費    | 4,862,613  | 16.0  |
| 民生費    | 6,661,669  | 22.0  |
| 衛生費    | 4,178,440  | 13.8  |
| 労働費    | 21,886     | 0.1   |
| 農林水産業費 | 1,897,035  | 6.3   |
| 商工費    | 794,758    | 2.6   |
| 土木費    | 1,388,712  | 4.6   |
| 消防費    | 1,008,444  | 3.3   |
| 教育費    | 3,500,619  | 11.5  |
| 災害復旧費  | 102,512    | 0.3   |
| 公債費    | 5,690,557  | 18.8  |
| 諸支出金   | 28,087     | 0.1   |
| 合計     | 30,319,343 | 100.0 |

## 特別会計

(単位:千円、%)

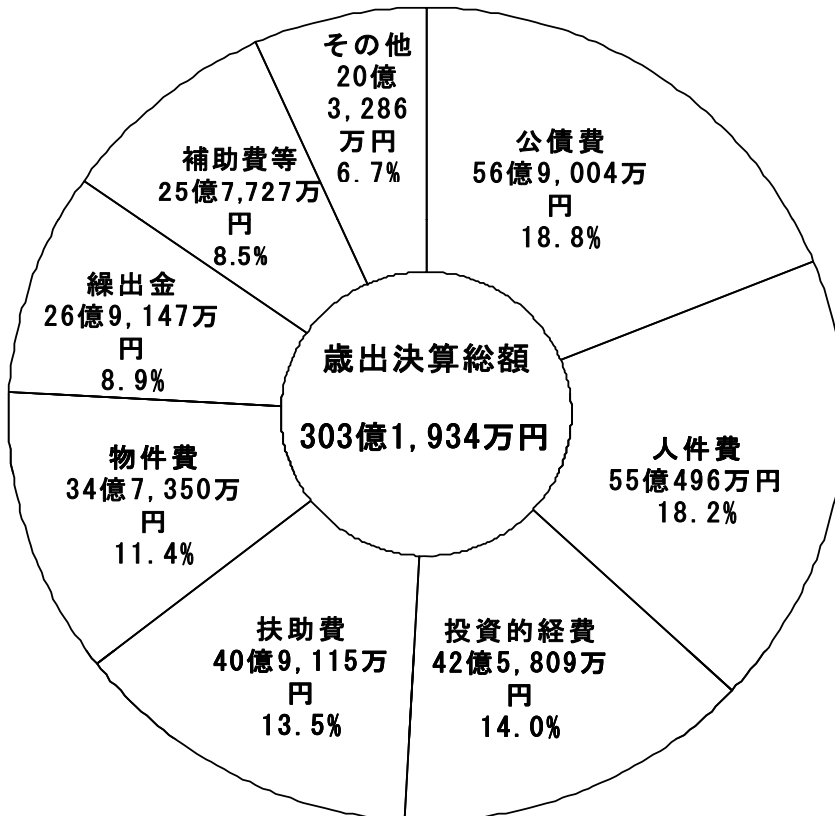
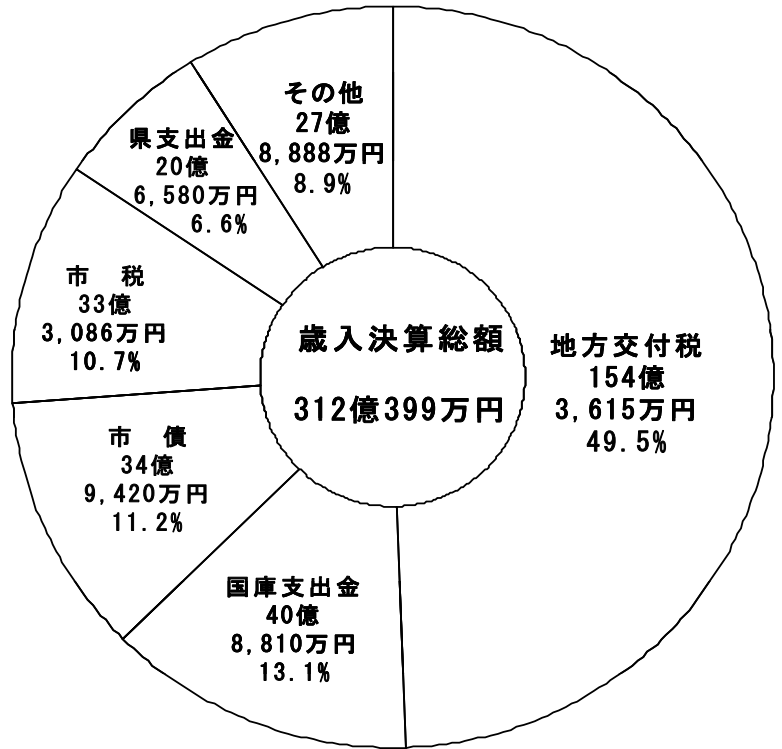
| 会計名           | 歳入<br>決算額      | 歳出<br>決算額      | 歳入歳出<br>差引額 |
|---------------|----------------|----------------|-------------|
| 国民健康保険        | 7,006,875      | 7,004,111      | 2,764       |
| 介護保険          | 5,520,369      | 5,493,888      | 26,481      |
| 後期高齢者<br>老人保健 | 424,911<br>365 | 422,487<br>365 | 2,424<br>0  |
| 診療所           | 173,582        | 173,582        | 0           |
| 簡易水道          | 869,452        | 869,452        | 0           |
| と畜場           | 39,644         | 39,644         | 0           |
| 大浜財産区         | 32,815         | 32,815         | 0           |
| 本山財産区         | 27,870         | 27,870         | 0           |
| 下水道           | 11,797         | 11,797         | 0           |
| 公設小売市場        | 4,338          | 4,338          | 0           |
| 港湾整備          | 24,284         | 24,284         | 0           |
| 交通船           | 70,957         | 70,957         | 0           |
| 土地取得          | 43,968         | 43,968         | 0           |
| 合計            | 14,251,227     | 14,219,558     | 31,669      |

## 決算の概況

平成22年度の五島市は、極めて厳しい財政状況を認識する中で、限りある財源の重点的かつ効率的配分に徹し、経費全般にわたる節減合理化を基本として、節度ある財政運営を行なってきました。その中で、基本構想に基づく生活環境の整備など市民生活に不可欠な事業をはじめ、地域経済の振興対策、少子・高齢化への対応など複雑多様化する行政需要に的確に対処し活力ある地域づくり推進のために各種事務事業の推進に努めたところであります。

この結果平成22年度一般会計の決算概況は、歳入歳出予算額33,105,292千円に対し収入済額31,203,990千円、支出済額30,319,343千円、歳入歳出差引884,647千円の決算剰余金を生じておりますが、翌年度に繰越すべき財源241,807千円を差し引きますと実質収支は、642,840千円となっております。

今後におきましても、節度ある財政運営を行ない、市民の負託に応えるよう努力してまいります。




平成22年度の歳入決算・歳出決算(性質別)をグラフに表しています。

# 平成23年度予算執行状況

## 一般会計

平成23年度上半期の予算の執行状況です。



### ◇収入状況

(単位:千円、%)

| 区 分                           | 9月末日現在<br>予算額(A) | 収入状況<br>(B) | 収入割合<br>(B) / (A) |
|-------------------------------|------------------|-------------|-------------------|
| 市 税                           | 3,129,142        | 1,812,335   | 57.9              |
| 地 方 譲 与 税                     | 299,646          | 74,997      | 25.0              |
| 利 子 割 交 付 金                   | 11,132           | 3,496       | 31.4              |
| 配 当 割 交 付 金                   | 1,255            | 1,029       | 82.0              |
| 株 式 譲 渡 所 得 割 交 付 金           | 1,370            | 0           | 0.0               |
| 地 方 消 費 税 交 付 金               | 385,125          | 202,224     | 52.5              |
| ゴ ル フ 場 利 用 税 交 付 金           | 5,338            | 2,188       | 41.0              |
| 自 動 車 取 得 税 交 付 金             | 51,970           | 10,363      | 19.9              |
| 国 有 提 供 施 設 等 所 在 市 助 成 交 付 金 | 13,841           | 0           | 0.0               |
| 地 方 特 例 交 付 金                 | 87,550           | 58,274      | 66.6              |
| 地 方 交 付 税                     | 14,558,009       | 10,113,940  | 69.5              |
| 交 通 安 全 対 策 特 別 交 付 金         | 6,244            | 3,234       | 51.8              |
| 分 担 金 及 び 負 担 金               | 233,274          | 110,697     | 47.5              |
| 使 用 料 及 び 手 数 料               | 271,438          | 134,906     | 49.7              |
| 国 庫 支 出 金                     | (484,246)        | (266,668)   | (55.1)            |
|                               | 2,663,075        | 1,196,479   | 44.9              |
| 県 支 出 金                       | (125,372)        | (79,117)    | (63.1)            |
|                               | 2,278,246        | 354,096     | 15.5              |
| 財 産 収 入                       | 123,857          | 88,594      | 71.5              |
| 寄 附 金                         | 10,103           | 8,118       | 80.4              |
| 繰 入 金                         | 296,122          | 8,698       | 2.9               |
| 繰 越 金                         | (246,111)        | (246,111)   | (100.0)           |
|                               | 1                | 638,535     | 63,853,500.0      |
| 諸 収 入                         | 298,271          | 99,438      | 33.3              |
| 市 債                           | (457,700)        | (20,200)    | (4.4)             |
|                               | 3,345,100        | 0           | 0.0               |
| 合 計                           | (1,313,429)      | (612,096)   | (46.6)            |
|                               | 28,070,109       | 14,921,641  | 53.2              |



( )は平成22年度の繰越額を外書したものです。  
一般会計の支出状況及び特別会計の予算の執行状況については次のページに掲載しています。



## ◇支出状況

(単位:千円、%)

| 区 分         | 9月末日現在<br>予算額(A) | 支出状況<br>(B) | 支出割合<br>(B)／(A) |
|-------------|------------------|-------------|-----------------|
| 議 会 費       | 256,007          | 139,599     | 54.5            |
| 総 務 費       | (55,185)         | (26,823)    | (48.6)          |
|             | 3,534,646        | 1,370,768   | 38.8            |
| 民 生 費       | (148,105)        | (145,283)   | (98.1)          |
|             | 6,902,225        | 2,473,213   | 35.8            |
| 衛 生 費       | (37,935)         | (13,402)    | (35.3)          |
|             | 4,184,624        | 1,598,981   | 38.2            |
| 労 働 費       | 22,490           | 16,990      | 75.5            |
| 農 林 水 産 業 費 | (194,029)        | (27,350)    | (14.1)          |
|             | 1,797,807        | 612,460     | 34.1            |
| 商 工 費       | (90,008)         | (42,722)    | (47.5)          |
|             | 657,806          | 371,563     | 56.5            |
| 土 木 費       | (414,764)        | (198,949)   | (48.0)          |
|             | 1,347,827        | 272,932     | 20.2            |
| 消 防 費       | (14,940)         | (13,461)    | (90.1)          |
|             | 1,277,806        | 482,058     | 37.7            |
| 教 育 費       | (337,405)        | (164,298)   | (48.7)          |
|             | 2,949,743        | 1,032,018   | 35.0            |
| 災 害 復 旧 費   | (21,058)         | (21,058)    | (100.0)         |
|             | 51,534           | 910         | 1.8             |
| 公 債 費       | 5,032,243        | 2,655,591   | 52.8            |
| 諸 支 出 金     | 37,865           | 7,877       | 20.8            |
| 合 計         | (1,313,429)      | (653,346)   | (49.7)          |
|             | 28,052,623       | 11,034,960  | 39.3            |

## 特別会計

(単位:千円、%)

| 会 計 名  | 9月末日現在<br>予算額(A) | 収入状況<br>(B) | 収入割合<br>(B)／(A) | 支出状況<br>(C) | 支出割合<br>(C)／(A) |
|--------|------------------|-------------|-----------------|-------------|-----------------|
| 国民健康保険 | (2,384)          | (0)         | (0.0)           | (0)         | (0.0)           |
|        | 6,918,411        | 2,213,848   | 32.0            | 2,937,433   | 42.5            |
| 介護保険   | 5,726,804        | 2,210,076   | 38.6            | 2,316,343   | 40.4            |
| 後期高齢者  | 426,850          | 109,440     | 25.6            | 127,290     | 29.8            |
| 診療所    | (7,446)          | (0)         | (0.0)           | (7,235)     | (97.2)          |
|        | 123,510          | 27,749      | 22.5            | 62,477      | 50.6            |
| 簡易水道   | (16,550)         | (0)         | (0.0)           | (3,329)     | (20.1)          |
|        | 960,070          | 112,870     | 11.8            | 268,369     | 28.0            |
| と畜場    | 13,500           | 0           | 0.0             | 6,500       | 48.1            |
| 大浜財産区  | (6,103)          | (5,532)     | (90.6)          | (5,532)     | (90.6)          |
|        | 16,246           | 1,798       | 11.1            | 450         | 2.8             |
| 本山財産区  | (6,373)          | (5,106)     | (80.1)          | (5,106)     | (80.1)          |
|        | 9,691            | 95          | 1.0             | 227         | 2.3             |
| 下水道    | 9,342            | 290         | 3.1             | 3,858       | 41.3            |
| 公設小売市場 | 4,608            | 1,692       | 36.7            | 329         | 7.1             |
| 港湾整備   | 24,802           | 919         | 3.7             | 11,553      | 46.6            |
| 交通船    | 75,906           | 852         | 1.1             | 34,716      | 45.7            |
| 土地取得   | 85,397           | 43,332      | 50.7            | 1,924       | 2.3             |
| 合 計    | (38,856)         | (10,638)    | (27.4)          | (21,202)    | (54.6)          |
|        | 14,395,137       | 4,722,961   | 32.8            | 5,771,469   | 40.1            |

## 平成22年度都市計画税の使途状況



地方税法第702条第1項の規定に基づいて課する都市計画税は、都市計画法第5条の規定により指定された都市計画区域内に所在する土地及び家屋について課しており、平成22年度は下記事業等の一部として充当しております。

(単位:千円)

| 区 分             | 事業費     | 国(県)支出金 | 地方債    | その他特定財源 | 税 等            |         |
|-----------------|---------|---------|--------|---------|----------------|---------|
| 都市計画事業費         | 街路事業費   | 83,646  | 44,330 | 37,300  | 2,016          |         |
|                 | 公園事業費   | 27,727  | 17,846 |         | 1              | 9,880   |
|                 | 下水道事業費  |         |        |         |                |         |
|                 | その他     |         |        |         |                |         |
|                 | 計       | 111,373 | 62,176 | 37,300  | 2,017          | 9,880   |
| 土地区画整理事業費       |         |         |        |         |                |         |
| 地方債償還額          | 249,218 |         |        |         |                | 249,218 |
| 合 計             | 360,591 | 62,176  | 37,300 | 2,017   | (A)<br>259,098 |         |
| 都市計画税収入額        |         |         |        |         | (B)<br>151,279 |         |
| 充当割合(B/A × 100) |         |         |        |         | %<br>58.4      |         |

## 水道事業

平成22年度決算の状況



建設改良工事では、水道水の安定供給の向上を図るため、

- ・三尾野地区送配水管・坂ノ上地区導送水管敷設工事
- ・市道富江山下・月見山下線配水管敷設工事

を実施するとともに、県道、市道の改良に伴う配水管の敷設替工事等を実施しました。

### ◇収入

(単位:千円)

| 区 分   | 予 算 額   |       |  | 合 計     | 決 算 額   | 予算額に比べ<br>決算額の増減 |
|-------|---------|-------|--|---------|---------|------------------|
|       | 当初予算額   | 補正予算額 | 地方公営企業法<br>第26条の規定<br>による繰越額に<br>係る財源充当額 |         |         |                  |
| 収益的収入 | 541,434 | 66    |  | 541,500 | 539,828 | △ 1,672          |
| 資本的収入 | 134,767 | 0     | 20,500                                   | 155,267 | 141,646 | △ 13,621         |
| 計     | 676,201 | 66    | 20,500                                   | 696,767 | 681,474 | △ 15,293         |

### ◇支出

(単位:千円)

| 区 分   | 予 算 額   |         |                              | 合 計     | 決 算 額   | 不 用 額  |
|-------|---------|---------|------------------------------|---------|---------|--------|
|       | 当初予算額   | 補正予算額   | 地方公営企業法<br>第26条の規定<br>による繰越額 |         |         |        |
| 収益的支出 | 529,239 | △ 4,434 |                              | 524,805 | 519,569 | 5,236  |
| 資本的支出 | 339,761 | △ 347   | 20,500                       | 359,914 | 318,545 | 41,369 |
| 計     | 869,000 | △ 4,781 | 20,500                       | 884,719 | 838,114 | 46,605 |

- ◎給水戸数
- ◎年間総配水量
- ◎有収率

1万3,485 戸  
348万9,511 m<sup>3</sup>  
77.65 %



収益的収支は、税抜きで14,628千円の純利益が生じました。  
資本的収支は、176,899千円の不足について当年度分消費税及び地方消費税資本的収支調整額5,512千円、減債積立金750千円及び過年度分損益勘定留保資金170,637千円で補てんしました。

平成23年度上半期における業務の状況

### ◇収入

(単位:千円、%)

| 区 分   | 予 算 現 額 | 執 行 済 額 | 執 行 率 |
|-------|---------|---------|-------|
| 収益的収入 | 554,337 | 276,271 | 49.8  |
| 資本的収入 | 13,138  | 2,521   | 19.2  |
| 計     | 567,475 | 278,792 | 49.1  |

### ◇支出

(単位:千円、%)

| 区 分   | 予 算 現 額 | 執 行 済 額 | 執 行 率 |
|-------|---------|---------|-------|
| 収益的支出 | 543,816 | 144,535 | 26.6  |
| 資本的支出 | 231,400 | 99,431  | 43.0  |
| 計     | 775,216 | 243,966 | 31.5  |

- ◎給水戸数
- ◎給水量

1万4,125 戸  
26万9,984 m<sup>3</sup>