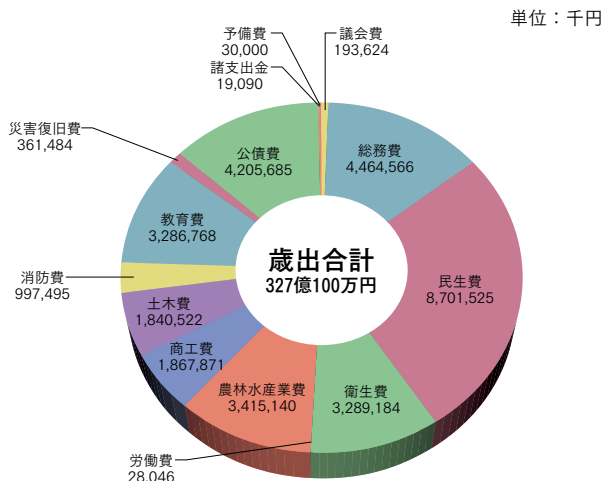
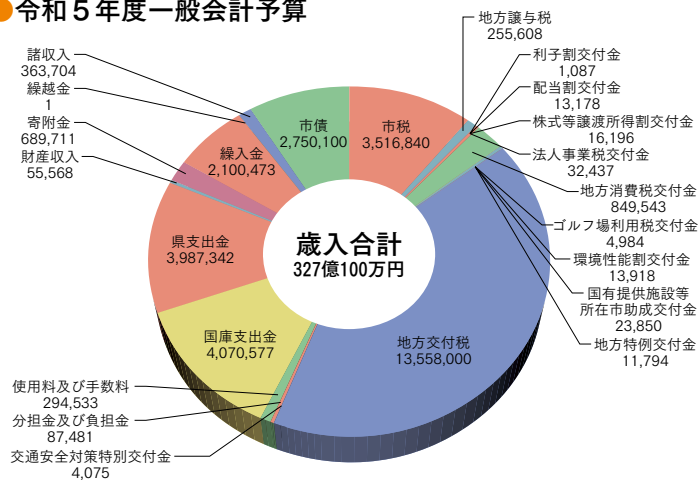


# 7. 財政



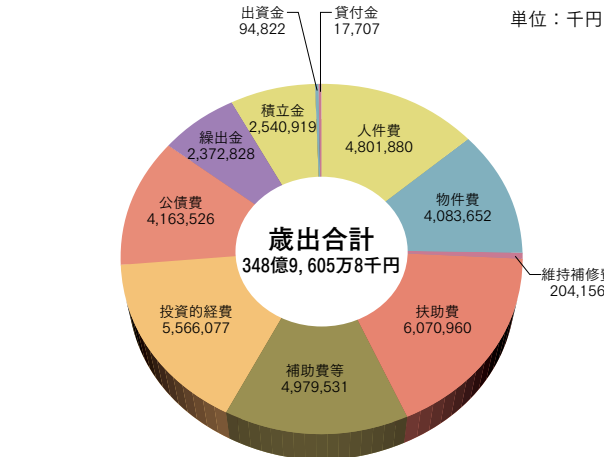
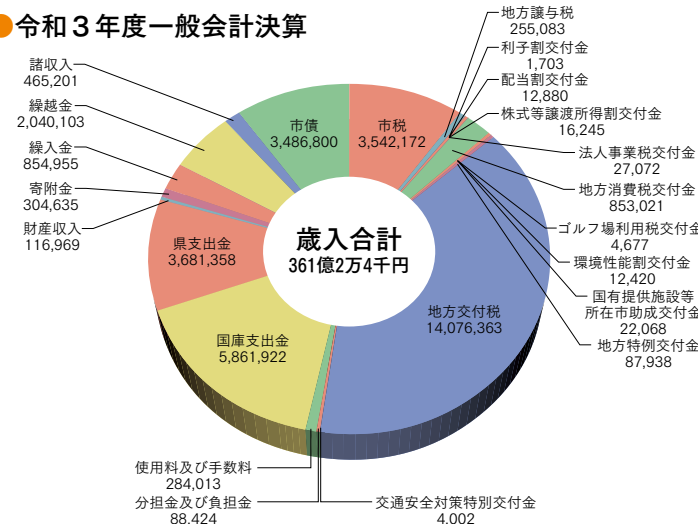
## 1 予算

### ●令和5年度一般会計予算



## 2 決算

### ●令和3年度一般会計決算



### ●令和3年度特別会計決算

単位：千円

会計名	歳入決算額	歳出決算額
国民健康保険	5,733,974	5,692,132
介護保険	6,029,470	5,969,353
後期高齢者医療	541,073	534,939
診療所	61,380	61,380
大浜財産区	6,414	6,414
本山財産区	4,820	4,820
下水道	6,671	6,671
公設小売市場	888	888
港湾整備	29,607	29,607
交通船	16,741	16,741
土地取得	766	766
特別会計合計	12,431,804	12,323,711

令和3年度決算では、一般会計歳入決算額合計は、361億円で、そのうち自主財源となる地方税は35億円、歳入総額の9.8%です。

地方交付税は141億円で歳入総額の39.0%を占め、これに国庫支出金などをあわせた依存財源は歳入総額の78.7%、284億円です。

歳出総額は349億円で、このうち人件費・扶助費・公債費の義務的経費が150億円と歳出総額の43.1%を占めています。

市の収入に対する実質的な借金(市債)の比率である実質公債費比率は7.5%で、財政の硬直化を判断する経常収支比率は88.4%になっております。

財政力指数は0.24で、県下市町平均0.40と比べても低くなっています。