

第25回 五島市の財政状況

地方自治法第243条の3第1項、五島市財政状況の公表に関する条例及び地方公営企業法第40条の2第1項の規定により本市の財政状況を次のとおり公表します。

平成29年5月31日

五島市長 野口 市太郎

注:各表等における数値等は、平成29年3月31日現在のものです。

市民1人当たり市税負担額



市税は、市政運営のために欠くことのできない財源で、歳入予算総額の約11%を占めています。

区 分	平成29年度	平成28年度
市税総額(当初予算)	3,364,297 千円	3,299,779 千円
人口(3月31日現在)	37,678 人	38,416 人
市民1人当たり市税負担額	89,291 円	85,896 円

財産、市債及び一時借入金の現在高



市は、基金(貯金)のほか、庁舎・学校といった土地や建物、債権など多くの財産を保有しているんだね。
学校や道路をつくるには、その年の市税や国・県からの補助金だけでは計画的に整備できないので、国や銀行などからお金(市債)を借りてつづけているんだね。

◇財産

項 目	数 量
(1)土地	51,119,118.46 m ²
(2)建物	342,024.98 m ²
(3)有価証券 11種類	191,930 千円
(4)基金	14,805,058 千円
	積立基金 14,234,357 千円
	運用基金 570,701 千円
(5)出資金 19件	406,411 千円
(6)債権(貸付金)6種類	395,990 千円

◇市債

(単位:千円)

区 分	28年9月末 現在高	28年10月~29年3月		29年3月末 現在高	(参考) 28年3月末 現在高
		償還額	借入額		
一般会計	33,654,896	2,017,519	1,035,000	32,672,377	33,777,166
特別会計	1,786,756	99,234	21,100	1,708,622	1,816,414
合 計	35,441,652	2,116,753	1,056,100	34,380,999	35,593,580

◇一時借入金の現在高

(単位:千円)

会計名	借入先	現在高
一般会計	十八銀行	174,469
	親和銀行	174,468

一時借入金は、収入不足を補うため、銀行から一時的に借り入れるお金のことなんだ。



平成28年度予算執行状況

一般会計



平成29年3月31日現在の一般会計と特別会計の歳入歳出執行状況は次のとおりとなっています。

◇収入状況

(単位:千円、%)

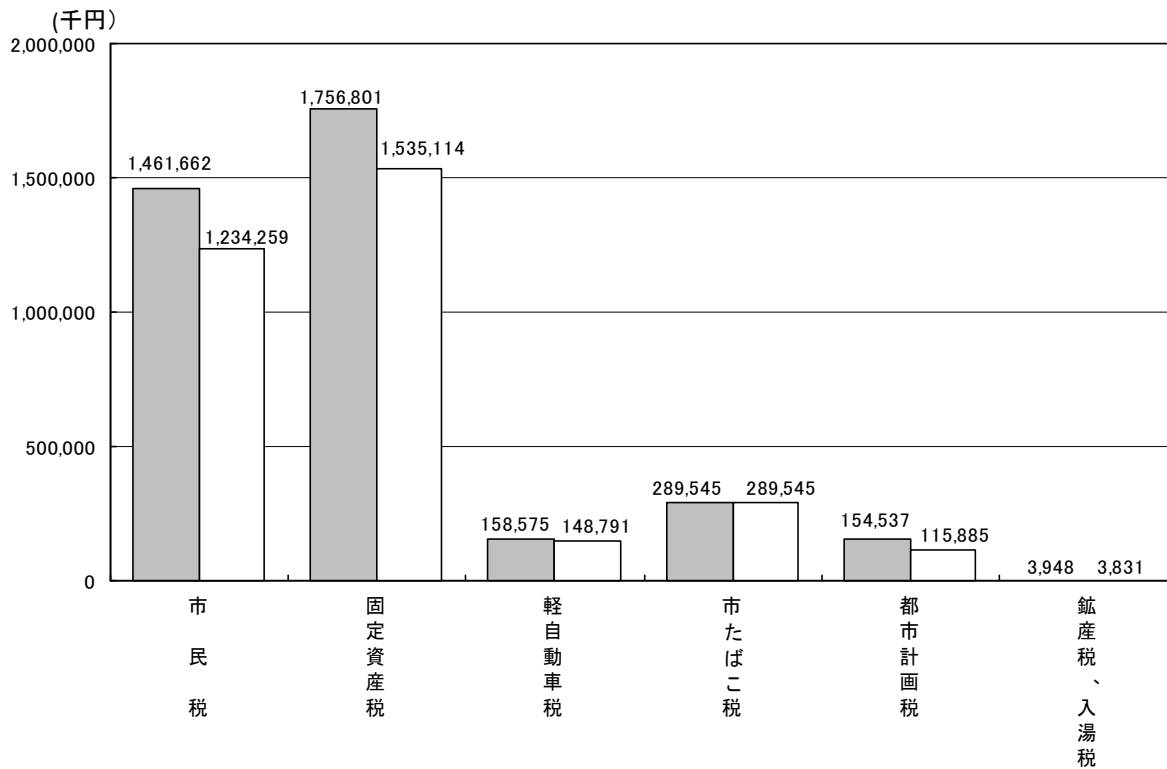
区 分	3月末日現在 予算額(A)	収 入 状 況			収入割合 (B)／(A)
		4月～9月	10月～3月	計(B)	
市税	3,459,062	1,890,512	1,436,913	3,327,425	96.2
地方譲与税	233,254	64,090	169,164	233,254	100.0
利子割交付金	3,757	1,205	2,552	3,757	100.0
配当割交付金	7,537	1,523	6,014	7,537	100.0
株式等譲渡所得割交付金	4,404	0	4,404	4,404	100.0
地方消費税交付金	640,759	368,930	271,829	640,759	100.0
ゴルフ場利用税交付金	5,492	2,197	3,296	5,493	100.0
自動車取得税交付金	32,412	9,586	22,826	32,412	100.0
国有提供施設等所在市助成交付金	20,501	0	20,501	20,501	100.0
地方特例交付金	5,231	5,231	0	5,231	100.0
地方交付税	14,392,282	9,337,339	5,054,943	14,392,282	100.0
交通安全対策特別交付金	5,179	2,705	2,474	5,179	100.0
分担金及び負担金	150,595	71,978	75,602	147,580	98.0
使用料及び手数料	285,799	134,004	143,958	277,962	97.3
国庫支出金	(207,545)	(71,606)	(111,191)	(182,797)	(88.1)
	4,509,966	971,848	2,418,462	3,390,310	75.2
県支出金	(67,027)	(2,776)	(6,866)	(9,642)	(14.4)
	3,044,511	214,010	1,197,163	1,411,173	46.4
財産収入	83,271	48,408	32,953	81,361	97.7
寄附金	190,101	25,457	160,809	186,266	98.0
繰入金	311,308	0	144,909	144,909	46.5
繰越金	(219,145)	(219,145)	(0)	(219,145)	(100.0)
	877,090	877,091	0	877,091	100.0
諸収入	(459)	(459)	(0)	(459)	100.0
	286,681	84,881	174,808	259,689	90.6
市債	(475,700)	(11,800)	(174,000)	(185,800)	(39.1)
	4,090,700	0	849,200	849,200	20.8
合 計	(969,876)	(305,786)	(292,057)	(597,843)	(61.6)
	32,639,892	14,110,995	12,192,780	26,303,775	80.6

※()は平成27年度繰越額を外書

◇市税収入状況

(単位:千円、%)

区 分	3月末日現在 予 算 額	調 定 済 額 (A)	収 入 済 額			調定済額に対する 収入割合 (B)／(A)
			4月～9月	10月～3月	計(B)	
市民税	1,365,269	1,461,662	568,942	665,317	1,234,259	84.4
固定資産税	1,519,927	1,756,801	943,419	591,695	1,535,114	87.4
軽自動車税	147,799	158,575	144,433	4,358	148,791	93.8
市たばこ税	288,371	289,545	149,917	139,628	289,545	100.0
鉱産税	1,465	1,623	708	801	1,509	93.0
都市計画税	133,870	154,537	81,745	34,140	115,885	75.0
入湯税	2,361	2,325	1,348	974	2,322	99.9
合 計	3,459,062	3,825,068	1,890,512	1,436,913	3,327,425	87.0



◇支出状況

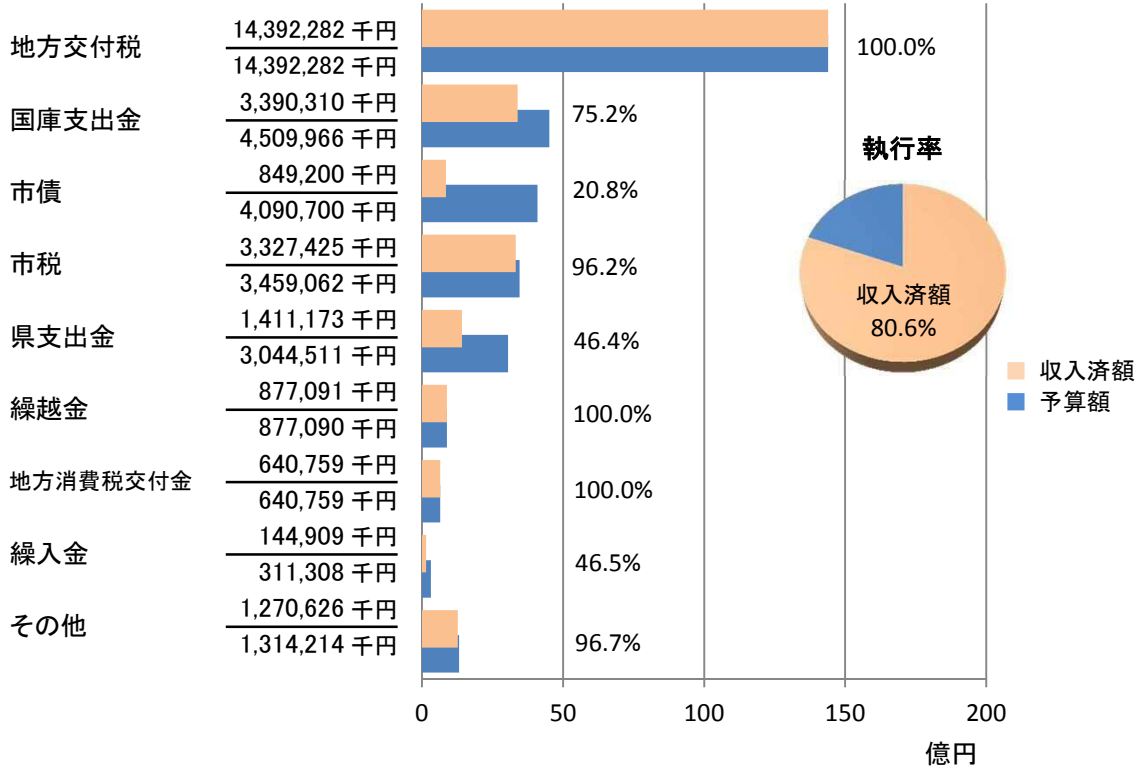
(単位:千円、%)

区 分	3月末日現在 予算額(A)	支 出 状 況			支出割合 (B) / (A)
		4月～9月	10月～3月	計(B)	
議会費	214,609	112,173	98,457	210,630	98.1
総務費	(73,749) 3,684,362	(0) 1,260,824	(12,638) 1,423,930	(12,638) 2,684,754	(17.1) 72.9
民生費	8,457,027	2,894,454	3,506,210	6,400,664	75.7
衛生費	(38,590) 4,779,112	(0) 1,759,915	(16,235) 1,924,126	(16,235) 3,684,041	(42.1) 77.1
労働費	21,716	13,237	7,993	21,230	97.8
農林水産業費	(123,152) 2,985,206	(36,360) 648,351	(72,745) 979,390	(109,105) 1,627,741	(88.6) 54.5
商工費	(59,266) 1,363,644	(100) 574,286	(3,000) 413,057	(3,100) 987,343	(5.2) 72.4
土木費	(234,797) 1,346,247	(143,479) 372,812	(80,868) 552,858	(224,347) 925,670	(95.5) 68.8
消防費	1,008,947	386,351	541,174	927,525	91.9
教育費	(440,322) 4,196,630	(404,411) 1,013,881	(19,478) 1,728,769	(423,889) 2,742,650	(96.3) 65.4
災害復旧費	182,167	1,101	44,099	45,200	24.8
公債費	4,318,725	1,964,362	2,351,722	4,316,084	99.9
諸支出金	66,363	46,765	0	46,765	70.5
予備費	15,137	-	-	-	-
合 計	(969,876) 32,639,892	(584,350) 11,048,512	(204,964) 13,571,785	(789,314) 24,620,297	(81.4) 75.4

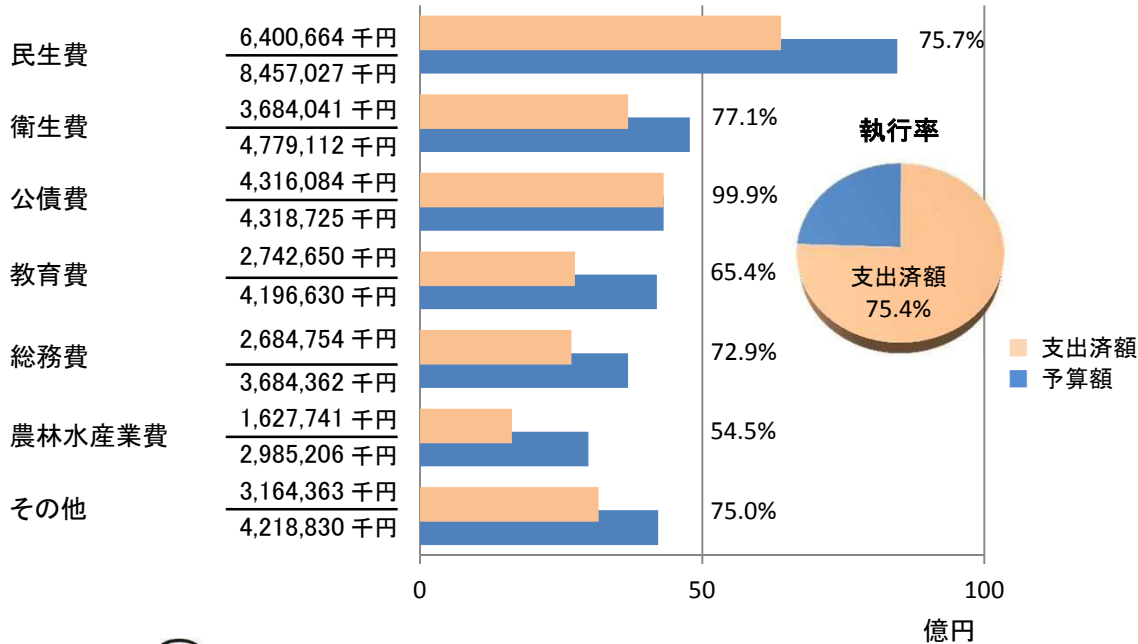
※()は平成27年度繰越額を外書

一般会計

◇収入状況



◇支出状況



平成28年度予算額に対する執行状況を示しており、平成27年度からの繰越額は含んでおりません。

特別会計

(単位:千円、%)

会計名	3月末日 現在予算額	収入状況				支出状況			
		4月~9月	10月~3月	計	収入 割合	4月~9月	10月~3月	計	支出 割合
国民健康保険	7,664,976	2,583,762	3,405,483	5,989,245	78.1	3,307,453	3,632,888	6,940,341	90.5
介護保険	5,811,935	2,394,874	2,367,356	4,762,230	81.9	2,451,712	2,873,572	5,325,284	91.6
後期高齢者医療	497,395	119,592	143,188	262,780	52.8	130,326	316,291	446,617	89.8
診療所	71,206	5,965	22,605	28,570	40.1	29,897	33,046	62,943	88.4
簡易水道	682,018	101,458	182,237	283,695	41.6	280,140	288,097	568,237	83.3
大浜財産区	7,390	1,725	1,603	3,328	45.0	234	1,588	1,822	24.7
本山財産区	2,850	625	448	1,073	37.6	39	65	104	3.6
下水道	5,900	268	322	590	10.0	2,090	2,024	4,114	69.7
公設小売市場	4,711	918	990	1,908	40.5	238	1,091	1,329	28.2
港湾整備	25,879	1,096	1,084	2,180	8.4	12,267	12,140	24,407	94.3
交通船	42,270	600	13,437	14,037	33.2	17,317	18,524	35,841	84.8
土地取得	81,992	71,526	3	71,529	87.2	71,493	36	71,529	87.2
合計	14,898,522	5,282,409	6,138,756	11,421,165	76.7	6,303,206	7,179,362	13,482,568	90.5

水道事業会計

◇収入状況

(単位:千円、%)

区分	3月末日現在 予算額(A)	収入状況			執行率 (B) / (A)
		4月~9月	10月~3月	計(B)	
収益的収入	654,873	282,650	376,876	659,526	100.7
資本的収入	37,050	0	22,174	22,174	59.8
合計	691,923	282,650	399,050	681,700	98.5

◇支出状況

(単位:千円、%)

区分	3月末日現在 予算額(A)	支出状況			執行率 (B) / (A)
		4月~9月	10月~3月	計(B)	
収益的支出	606,579	119,890	454,108	573,998	94.6
資本的支出	335,359	107,510	200,932	308,442	92.0
合計	941,938	227,400	655,040	882,440	93.7

◇企業債

(単位:千円)

区分	27年度末現在 未償還残高	簡水統合による 企業債承継高	28年度 借入額	28年度 償還額	28年度末現在 未償還残高
財務省財政融資資金	1,602,110	0	0	108,985	1,493,125
地方公共団体金融機構	1,401,796	0	0	83,677	1,318,119
市中銀行	25,820	0	0	14,030	11,790
合計	3,029,726	0	0	206,692	2,823,034

◎給水戸数

1万4,166戸

◎年間総配水量

354万5,508m³

◎1日平均配水量

9,714m³

