

# 第27回 五島市の財政状況

地方自治法第243条の3第1項、五島市財政状況の公表に関する条例及び地方公営企業法第40条の2第1項の規定により本市の財政状況を次のとおり公表します。

平成30年5月31日

五島市長 野口 市太郎

注:各表等における数値等は、平成30年3月31日現在のものです。

## 市民1人当たり市税負担額



市税は、市政運営のために欠くことのできない財源で、歳入予算総額の約10%を占めています。

区 分	平成30年度	平成29年度
市税総額(当初予算)	3,312,831 千円	3,364,297 千円
人口(3月31日現在)	37,040 人	37,678 人
市民1人当たり市税負担額	89,439 円	89,291 円

## 財産、市債及び一時借入金の現在高



市は、基金(貯金)のほか、庁舎・学校といった土地や建物、債権など多くの財産を保有しているんだね。  
学校や道路を造るには、その年の市税や国・県からの補助金だけでは計画的に整備できないので、国や銀行などからお金(市債)を借りて造っているんだね。

### ◇財産

項 目	数 量
(1)土地	51,230,882.96 m <sup>2</sup>
(2)建物	344,226.01 m <sup>2</sup>
(3)有価証券 10種類	106,900 千円
(4)基金	15,337,073 千円
積立基金	14,765,547 千円
運用基金	571,526 千円
(5)出資金 18件	406,411 千円
(6)債権(貸付金)5種類	369,118 千円

### ◇市債

(単位:千円)

区 分	29年9月末 現在高	29年10月～30年3月		30年3月末 現在高	(参考) 29年3月末 現在高
		償還額	借入額		
一般会計	33,443,361	2,285,893	1,151,600	32,309,068	32,672,377
特別会計	921,976	49,474	10,400	882,902	1,708,622
合 計	34,365,337	2,335,367	1,162,000	33,191,970	34,380,999

### ◇一時借入金の現在高

(単位:千円)

会計名	借入先	現在高
一般会計	十八銀行	0
	親和銀行	0

一時借入金は、収入不足を補うため、銀行から一時的に借り入れるお金のことなんだ。



# 平成29年度予算執行状況

## 一般会計



平成30年3月31日現在の一般会計と特別会計の歳入歳出執行状況は次のとおりとなっています。

### ◇収入状況

(単位:千円、%)

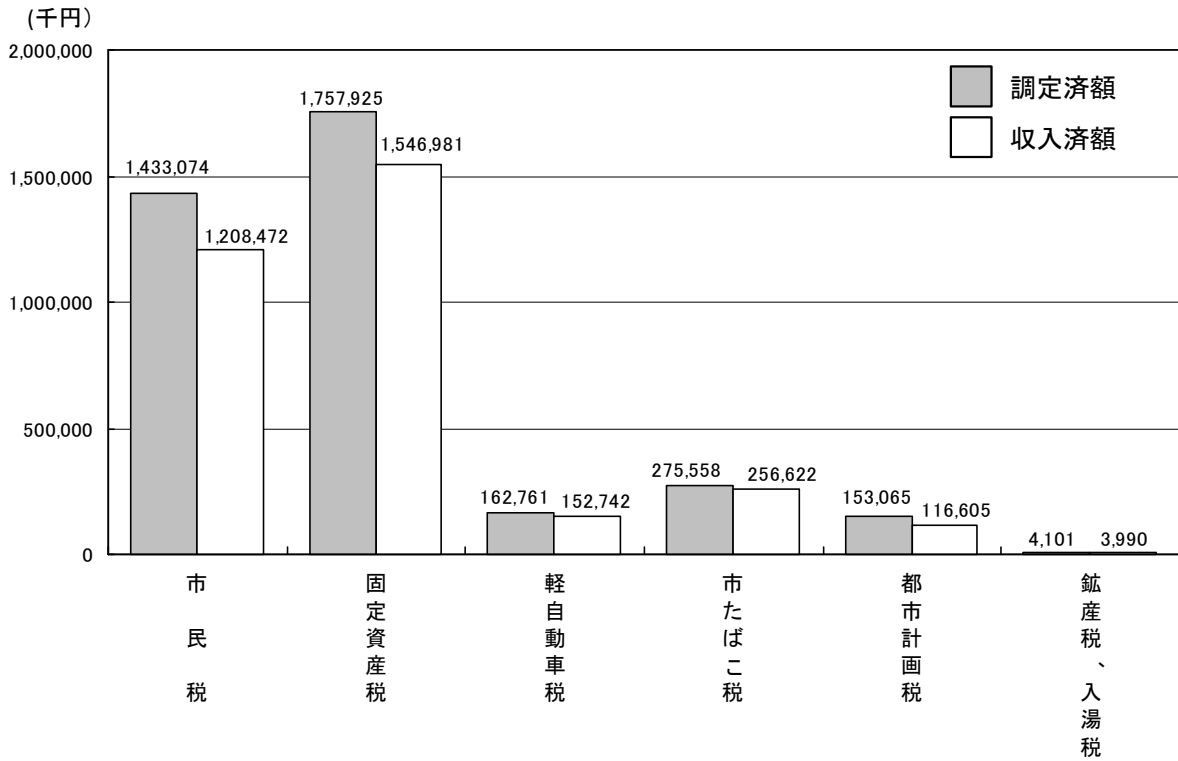
区 分	3月末日現在 予算額(A)	収 入 状 況			執行率 (B)／(A)
		4月～9月	10月～3月	計(B)	
市税	3,437,052	1,861,776	1,423,636	3,285,412	95.6
地方譲与税	232,604	68,266	164,338	232,604	100.0
利子割交付金	5,856	2,311	3,545	5,856	100.0
配当割交付金	10,342	1,628	8,714	10,342	100.0
株式等譲渡所得割交付金	10,490	0	10,490	10,490	100.0
地方消費税交付金	646,023	366,523	279,500	646,023	100.0
ゴルフ場利用税交付金	5,331	2,288	3,043	5,331	100.0
自動車取得税交付金	43,720	13,880	29,840	43,720	100.0
国有提供施設等所在市助成交付金	20,584	0	20,584	20,584	100.0
地方特例交付金	5,420	5,420	0	5,420	100.0
地方交付税	14,070,526	8,974,054	5,096,472	14,070,526	100.0
交通安全対策特別交付金	4,835	2,559	2,276	4,835	100.0
分担金及び負担金	( 318)	( 316)	( 0)	( 316)	( 99.4)
使用料及び手数料	142,085	65,558	73,947	139,505	98.2
国庫支出金	( 526,968)	( 94,059)	( 51,845)	( 145,904)	( 27.7)
県支出金	3,934,723	929,805	2,090,496	3,020,301	76.8
県支出金	( 816,343)	( 32,619)	( 336,519)	( 369,138)	( 45.2)
財産収入	3,149,258	133,385	1,214,481	1,347,866	42.8
寄附金	88,790	50,902	41,569	92,471	104.1
繰入金	143,319	47,119	94,449	141,568	98.8
繰入金	339,830	2,348	30,573	32,921	9.7
繰越金	( 386,310)	( 386,310)	( 0)	( 386,310)	( 100.0)
繰越金	953,915	953,915	0	953,915	100.0
諸収入	(2,425)	(1,898)	(0)	(1,898)	78.3
諸収入	327,227	98,946	201,137	300,083	91.7
市債	( 1,051,600)	( 0)	( 306,500)	( 306,500)	( 29.1)
市債	3,011,800	0	845,100	845,100	28.1
合 計	( 2,783,964)	( 515,202)	( 694,864)	( 1,210,066)	( 43.5)
合 計	30,867,411	13,717,455	11,771,236	25,488,691	82.6

※( )は平成28年度繰越額を外書

### ◇市税収入状況

(単位:千円、%)

区 分	3月末日現在 予算額	調定済額 (A)	収 入 済 額			調定済額に対する 執行率 (B)／(A)
			4月～9月	10月～3月	計(B)	
市民税	1,334,184	1,433,074	547,404	661,068	1,208,472	84.3
固定資産税	1,538,673	1,757,925	965,590	581,391	1,546,981	88.0
軽自動車税	152,654	162,761	148,747	3,995	152,742	93.8
市たばこ税	273,743	275,558	115,899	140,723	256,622	93.1
鉱産税	1,436	1,663	638	914	1,552	93.3
都市計画税	134,202	153,065	82,075	34,530	116,605	76.2
入湯税	2,160	2,438	1,423	1,015	2,438	100.0
合 計	3,437,052	3,786,484	1,861,776	1,423,636	3,285,412	86.8



◇支出状況

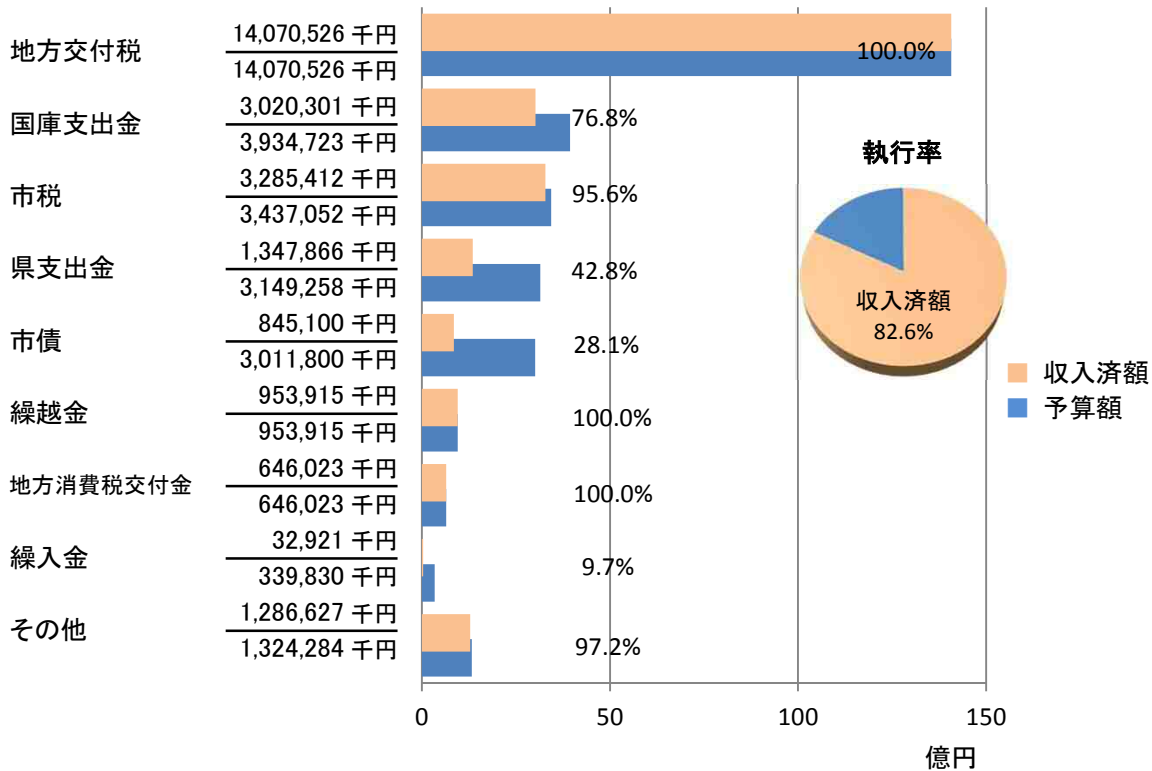
(単位:千円、%)

区分	3月末日現在 予算額(A)	支出状況			執行率 (B) / (A)
		4月~9月	10月~3月	計(B)	
議会費	206,651	107,261	95,210	202,471	98.0
総務費	( 3,057)	( 1,521)	( 0)	( 1,521)	( 49.8)
	3,165,186	1,156,515	1,341,597	2,498,112	78.9
民生費	( 83,464)	( 49,265)	( 423)	( 49,688)	( 59.5)
	8,566,840	2,947,266	3,125,940	6,073,206	70.9
衛生費	( 219,716)	( 122,792)	( 62,353)	( 185,145)	( 84.3)
	3,529,850	1,376,214	1,551,631	2,927,845	82.9
労働費	21,859	13,178	8,238	21,416	98.0
農林水産業費	( 921,191)	( 84,467)	( 328,619)	( 413,086)	( 44.8)
	3,507,793	631,557	1,125,914	1,757,471	50.1
商工費	( 108,848)	( 0)	( 25,400)	( 25,400)	( 23.3)
	1,930,344	611,406	533,873	1,145,279	59.3
土木費	( 232,676)	( 166,792)	( 38,504)	( 205,296)	( 88.2)
	1,490,738	323,274	682,928	1,006,202	67.5
消防費	( 1,200)	( 0)	( 1,151)	( 1,151)	( 95.9)
	1,118,216	393,118	561,646	954,764	85.4
教育費	( 1,102,109)	( 351,063)	( 556,478)	( 907,541)	( 82.3)
	2,889,357	856,187	994,836	1,851,023	64.1
災害復旧費	( 111,703)	( 93,370)	( 4,086)	( 97,456)	( 87.2)
	55,636	811	26,651	27,462	49.4
公債費	4,360,696	1,835,407	2,406,358	4,241,765	97.3
諸支出金	4,215	0	0	0	0.0
予備費	20,030	-	-	-	-
合計	( 2,783,964)	( 869,270)	( 1,017,014)	( 1,886,284)	( 67.8)
	30,867,411	10,252,194	12,454,822	22,707,016	73.6

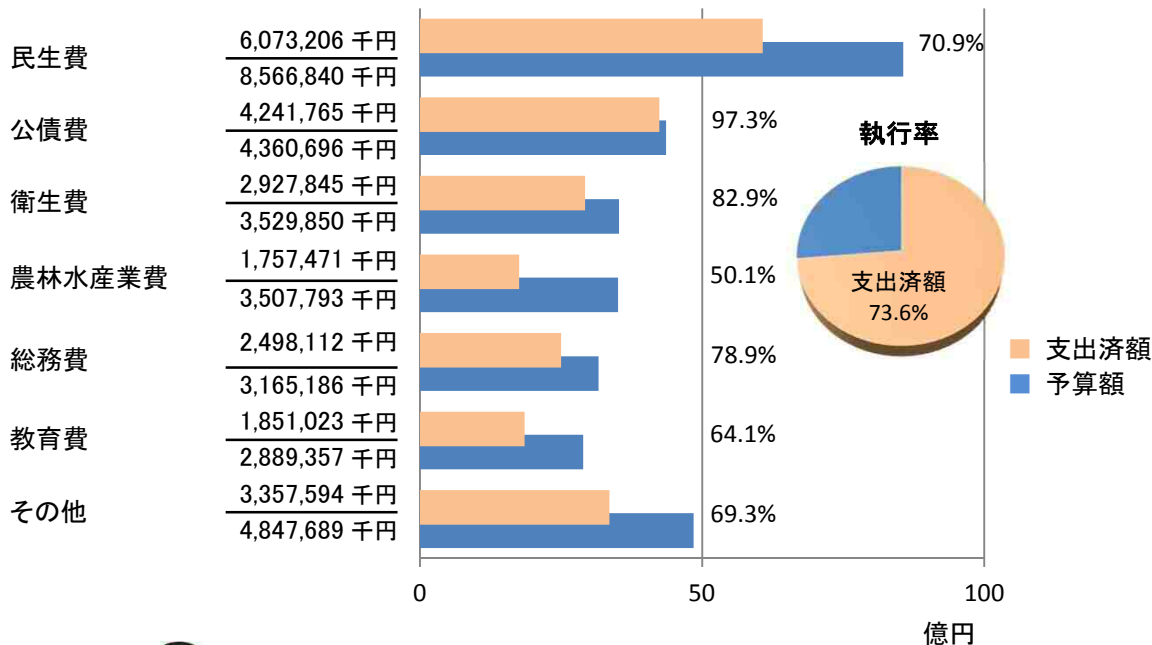
※( )は平成28年度繰越額を外書

# 一般会計

## ◇収入状況



## ◇支出状況



平成29年度予算額に対する執行状況を示しており、平成28年度からの繰越額は含んでおりません。

## 特別会計

(単位:千円、%)

会計名	3月末日 現在予算額	収入状況				支出状況			
		4月～9月	10月～3月	計	執行率	4月～9月	10月～3月	計	執行率
国民健康保険	7,529,394	2,460,557	3,129,237	5,589,794	74.2	3,122,022	3,876,095	6,998,117	92.9
介護保険	5,937,782	2,456,860	2,349,768	4,806,628	80.9	2,448,413	2,927,791	5,376,204	90.5
後期高齢者医療 診療所	505,366	126,610	145,159	271,769	53.8	137,804	317,906	455,710	90.2
69,841	6,427	22,929	29,356	42.0	30,625	31,928	62,553	89.6	
簡易水道	(27,203)	(0)	(25,358)	(25,358)	(93.2)	(25,358)	(0)	(25,358)	(93.2)
161,182	25,699	27,037	52,736	32.7	65,691	76,581	142,272	88.3	
大浜財産区	8,211	1,665	1,500	3,165	38.5	1,254	2,703	3,957	48.2
本山財産区	2,282	77	599	676	29.6	1,374	32	1,406	61.6
下水道	5,719	262	341	603	10.5	1,843	1,966	3,809	66.6
公設小売市場	4,360	936	972	1,908	43.8	176	644	820	18.8
港湾整備	25,450	1,195	1,371	2,566	10.1	12,136	12,283	24,419	95.9
交通船	20,989	1,726	15,264	16,990	80.9	8,134	9,788	17,922	85.4
土地取得	46,166	45,630	0	45,630	98.8	45,630	535	46,165	100.0
合計	(27,203)	(0)	(25,358)	(25,358)	(93.2)	(25,358)	(0)	(25,358)	(93.2)
	14,316,742	5,127,644	5,694,177	10,821,821	75.6	5,875,102	7,258,252	13,133,354	91.7

## 水道事業会計

### ◇収入状況

(単位:千円、%)

区分	3月末日現在 予算額(A)	収入状況			執行率 (B)÷(A)
		4月～9月	10月～3月	計(B)	
収益的収入	966,143	360,499	612,121	972,620	100.7
資本的収入	132,186	0	132,588	132,588	100.3
合計	1,098,329	360,499	744,709	1,105,208	100.6

### ◇支出状況

(単位:千円、%)

区分	3月末日現在 予算額(A)	支出状況			執行率 (B)÷(A)
		4月～9月	10月～3月	計(B)	
収益的支出	942,538	189,193	716,355	905,548	96.1
資本的支出	446,234	149,491	271,537	421,028	94.4
合計	1,388,772	338,684	987,892	1,326,576	95.5

### ◇企業債

(単位:千円)

区分	28年度末現在 未償還残高	簡水統合による 企業債承継高	29年度 借入額	29年度 償還額	29年度末現在 未償還残高
財務省財政融資資金	1,493,125	482,102	0	185,618	1,789,609
地方公共団体金融機構	1,318,119	286,781	49,900	98,030	1,556,770
市中銀行	11,790	51,981	0	25,698	38,073
合計	2,823,034	820,864	49,900	309,346	3,384,452

◎給水戸数 1万8,637戸  
 ◎年間総配水量 479万4,049m<sup>3</sup>  
 ◎1日平均配水量 1万3,134m<sup>3</sup>

