

# 第28回 五島市の財政状況

地方自治法第243条の3第1項、五島市財政状況の公表に関する条例及び地方公営企業法第40条の2第1項の規定により本市の財政状況を次のとおり公表します。

平成30年11月30日

五島市長 野口 市太郎

注:各表等における数値等は、平成30年9月30日現在のものです。

## 市民1人当たり市税負担額



平成30年9月30日現在の人口に対する市民1人当たりの市税の負担額を表したものです。  
なお、滞納繰越分は除いています。

区 分	平成30年度	平成29年度(決算)
市 税 総 額	3,240,710 千円	3,419,917 千円
人 口	37,114 人	37,040 人
市民1人当たり	87,318 円	92,330 円

## 財産、市債及び一時借入金の現在高



右の表は、五島市の財産の状況を表したものです。また、下の表は、五島市の市債の状況を表したものです。

### ◇財産

項 目	数 量
(1)土地	52,032,936.42 m <sup>2</sup>
(2)建物	340,034.30 m <sup>2</sup>
(3)有価証券 10種類	106,900 千円
(4)基金	15,247,349 千円
積立基金	14,675,545 千円
運用基金	571,804 千円
(5)出資金 18件	406,411 千円
(6)債権(貸付金)5種類	360,682 千円

### ◇市債

区 分	30年3月末 現在高	30年4月～30年9月		30年9月末 現在高	(参考) 29年9月末 現在高
		償還額	借入額		
一般会計	32,309,068	1,787,427	2,436,400	32,958,041	33,443,361
特別会計	882,902	53,887	3,700	832,715	921,976
合 計	33,191,970	1,841,314	2,440,100	33,790,756	34,365,337

(単位:千円)

### ◇一時借入金の現在高

(単位:千円)

会計名	借入先	現在高
一般会計	十八銀行	0
	親和銀行	0

一時借入金とは、収入不足を補うため、銀行より一時的に借り入れるお金のことです。また、左の表は、平成30年9月30日現在の収入不足額を表しています。



# 平成29年度決算状況

## 一般会計

(単位:千円、%)

歳入	決算額	構成比
市税	3,478,503	11.0
地方譲与税	232,604	0.7
利子割交付金	5,856	0.0
配当割交付金	10,342	0.0
株式等譲渡所得割交付金	10,490	0.0
地方消費税交付金	646,023	2.0
ゴルフ場利用税交付金	5,332	0.0
自動車取得税交付金	43,720	0.1
国有提供施設等所在市助成交付金	20,584	0.1
地方特例交付金	5,420	0.0
地方交付税	14,070,526	44.4
交通安全対策特別交付金	4,835	0.0
分担金及び負担金	146,670	0.5
使用料及び手数料	288,635	0.9
国庫支出金	4,141,712	13.1
県支出金	2,847,930	9.0
財産収入	93,945	0.3
寄附金	143,378	0.5
繰入金	273,146	0.9
繰越金	1,340,225	4.2
諸収入	361,758	1.1
市債	3,540,200	11.2
合計	31,711,834	100.0

(単位:千円、%)

歳出(性質別)	決算額	構成比
人件費	4,898,691	16.2
物件費	3,667,343	12.1
維持補修費	185,708	0.6
扶助費	4,875,482	16.1
補助費等	4,038,741	13.4
投資的経費	5,031,321	16.6
公債費	4,358,270	14.4
繰出金	2,915,085	9.6
積立金	182,589	0.6
出資金	81,562	0.3
貸付金	25,825	0.1
合計	30,260,617	100.0

歳出(目的別)	決算額	構成比
議会費	202,890	0.7
総務費	2,993,298	9.9
民生費	8,496,247	28.1
衛生費	3,623,531	12.0
労働費	21,538	0.1
農林水産業費	2,823,174	9.3
商工費	1,846,723	6.1
土木費	1,435,835	4.7
消防費	1,081,655	3.6
教育費	3,248,230	10.7
災害復旧費	129,093	0.4
公債費	4,358,377	14.4
諸支出金	26	0.0
合計	30,260,617	100.0

## 特別会計

(単位:千円)

会計名	歳入 決算額	歳出 決算額	歳入歳出 差引額
国民健康保険	7,606,945	7,372,827	234,118
介護保険	5,947,575	5,883,932	63,643
後期高齢者医療	507,279	501,885	5,394
診療所	65,002	65,002	0
簡易水道	176,536	176,536	0
大浜財産区	7,343	7,343	0
本山財産区	2,083	2,083	0
下水道	5,074	5,074	0
公設小売市場	4,153	4,153	0
港湾整備	24,892	24,892	0
交通船	21,273	19,254	2,019
土地取得	46,165	46,165	0
合計	14,414,320	14,109,146	305,174

平成29年度の一般会計及び特別会計の決算の状況です。



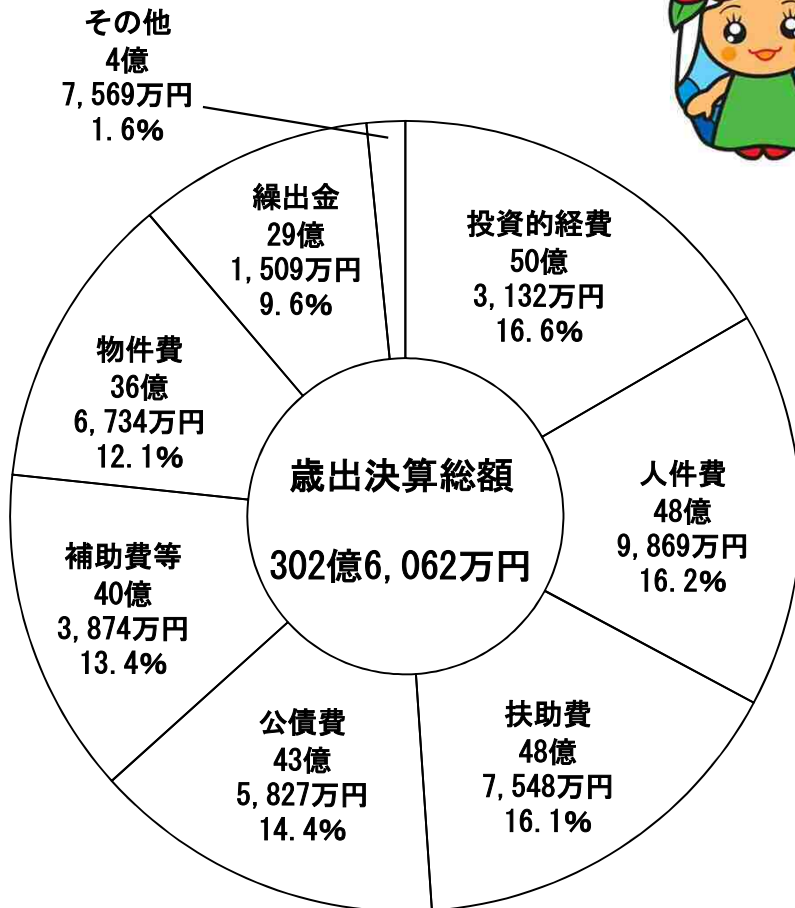
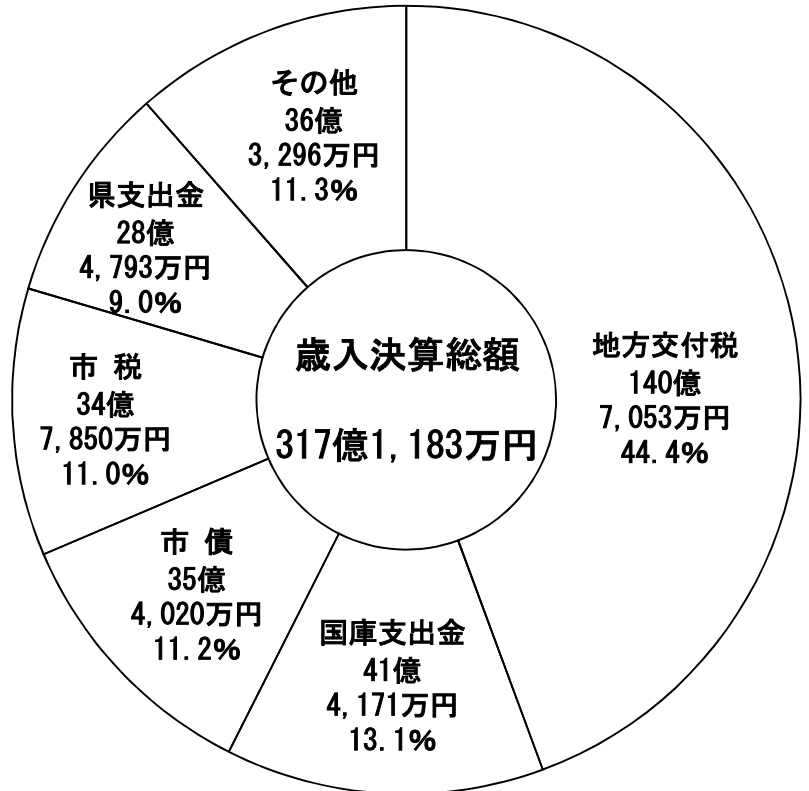
## 決算の概況

五島市の平成29年度の予算編成にあたりましては、平成29年度を国境離島新法元年と位置付け、各種の政策及び制度をしっかりと活用しながら、交流人口の拡大と雇用の確保を図るとともに、本市の最重要課題である人口減少を抑制するための取組について、積極的に予算措置を行ったところです。

また、予算の執行にあたりましては、普通交付税の合併算定替の段階的縮減に伴い一般財源の減少が見込まれる中、引き続き必要な財源の確保を図るとともに、行政改革の推進による事務事業の見直しの実施などにより、効果的な予算の執行に努めております。

この結果、平成29年度一般会計の決算概況は、歳入歳出予算額33,651,375千円に対し収入済額31,711,834千円、支出済額30,260,617千円、歳入歳出差引1,451,217千円の決算剰余金を生じておりますが、翌年度に繰越すべき財源681,753千円を差し引きますと実質収支は、769,464千円となっております。

今後におきましても、節度ある財政運営を行ない、市民の負託に応えるよう努力してまいります。



平成29年度の歳入決算・歳出決算（性質別）をグラフに表しています。

# 平成30年度予算執行状況



平成30年度上半期（9月末現在）の予算の執行状況です。

（単位：千円、％）

## 一般会計

### ◇収入状況

区 分	予 算 額 (A)	収入状況 (B)	収入割合 (B)／(A)
市税	3,312,831	1,866,055	56.3
地方譲与税	233,254	63,100	27.1
利子割交付金	3,757	2,405	64.0
配当割交付金	4,266	1,510	35.4
株式等譲渡所得割交付金	997	0	0.0
地方消費税交付金	630,204	376,818	59.8
ゴルフ場利用税交付金	5,492	1,930	35.1
自動車取得税交付金	32,412	14,664	45.2
国有提供施設等所在市助成交付金	20,584	0	0.0
地方特例交付金	7,303	7,303	100.0
地方交付税	13,525,000	8,702,912	64.3
交通安全対策特別交付金	5,408	2,277	42.1
分担金及び負担金	145,501	63,034	43.3
使用料及び手数料	282,447	132,314	46.8
国庫支出金	(152,595)	(0)	(0.0)
	4,738,833	1,385,726	29.2
県支出金	(1,027,603)	(496,678)	(48.3)
	3,493,910	177,017	5.1
財産収入	242,070	212,941	88.0
寄附金	305,847	49,691	16.2
繰入金	(14,271)	(0)	(0.0)
	989,577	2,348	0.2
繰越金	(681,753)	(681,753)	(100.0)
	1	769,464	76,946,400.0
諸収入	285,904	90,760	31.7
市債	(456,700)	(47,800)	(10.5)
	5,116,000	0	0.0
合 計	(2,332,922) 33,381,598	(1,226,231) 13,922,269	(52.6) 41.7



( )は平成29年度の繰越額を外書したものです。  
一般会計の支出状況及び特別会計の予算の執行状況については次のページに掲載しています。

## ◇支出状況

(単位:千円、%)

区 分	予 算 額 (A)	支 出 状 況 (B)	支 出 割 合 (B) / (A)
議会費	201,653	101,918	50.5
総務費	4,301,020	1,280,598	29.8
民生費	8,119,490	2,953,929	36.4
衛生費	(19,603) 5,172,027	(432) 1,717,599	(2.2) 33.2
労働費	23,183	14,558	62.8
農林水産業費	(1,389,455) 3,483,857	(668,420) 575,810	(48.1) 16.5
商工費	(45,498) 2,107,413	(877) 565,135	(1.9) 26.8
土木費	(232,820) 1,703,344	(121,239) 359,175	(52.1) 21.1
消防費	1,414,231	394,475	27.9
教育費	(635,703) 2,913,703	(187,916) 1,033,506	(29.6) 35.5
災害復旧費	(9,843) 185,591	(6,852) 7,446	(69.6) 4.0
公債費	3,676,654	1,810,622	49.2
諸支出金	41,904	40,829	97.4
予備費	37,528	-	-
合 計	(2,332,922) 33,381,598	(985,736) 10,855,600	(42.3) 32.5

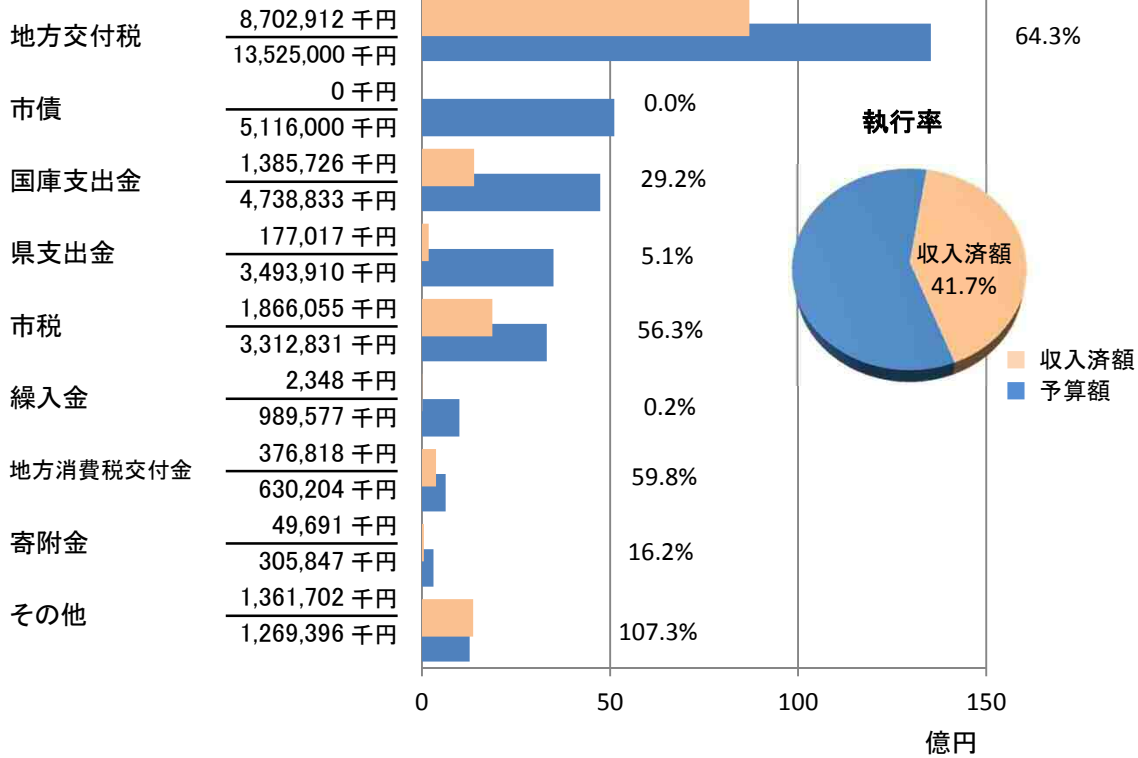
## 特別会計

(単位:千円、%)

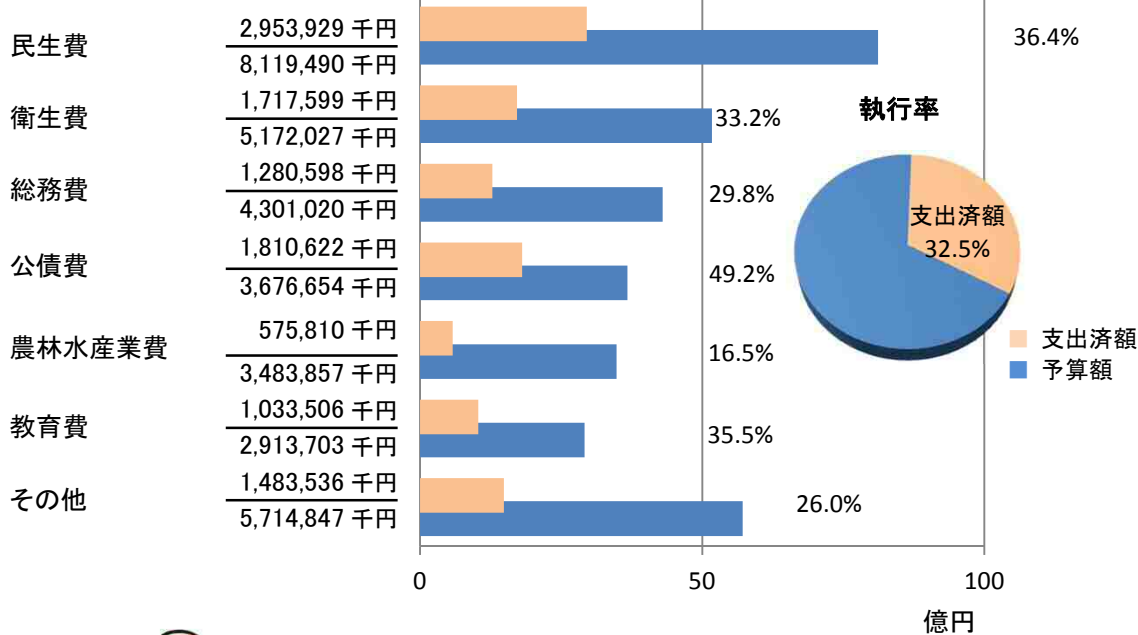
会 計 名	予 算 額 (A)	収 入 状 況 (B)	収 入 割 合 (B) / (A)	支 出 状 況 (C)	支 出 割 合 (C) / (A)
国民健康保険	5,954,883	2,552,606	42.9	2,400,196	40.3
介護保険	5,887,636	2,432,223	41.3	2,467,424	41.9
後期高齢者医療	517,196	127,977	24.7	142,278	27.5
診療所	68,443	5,785	8.5	28,448	41.6
簡易水道	204,902	24,913	12.2	75,833	37.0
大浜財産区	12,786	1,554	12.2	1,869	14.6
本山財産区	2,287	333	14.6	1,363	59.6
下水道	5,789	299	5.2	1,843	31.8
公設小売市場	5,382	579	10.8	137	2.5
港湾整備	25,877	1,249	4.8	12,755	49.3
交通船	18,185	2,599	14.3	7,946	43.7
土地取得	51,500	40,829	79.3	40,829	79.3
合 計	12,754,866	5,190,946	40.7	5,180,921	40.6

# 一般会計

## ◇収入状況



## ◇支出状況



平成30年度予算額に対する執行状況を示しており、平成29年度からの繰越額は含んでおりません。



## 平成29年度都市計画税の使途状況



地方税法第702条第1項の規定に基づいて課する都市計画税は、都市計画法第5条の規定により指定された都市計画区域内に所在する土地及び家屋について課しており、平成29年度は下記事業等の一部として充当しております。

(単位：千円)

区 分	事業費	国(県)支出金	地方債	その他特定財源	税等
都市計画事業費	街路事業費	26,500	0	26,500	0
	公園事業費	0	0	0	0
	下水道事業費	0	0	0	0
	その他	0	0	0	0
	計	26,500	0	26,500	0
土地区画整理事業費	0	0	0	0	0
地方債償還額	168,267	0	0	0	168,267
合 計	194,767	0	26,500	0	(A) 168,267
都市計画税収入額					(B) 134,577
充当割合 (B/A×100)					% 80.0

## 平成29年度地方消費税交付金(社会保障財源化分)が充てられる社会保障4経費その他社会保障施策に要する経費

(歳入) 地方消費税交付金(社会保障財源化分) 273,756 千円  
 (歳出) 社会保障4経費その他社会保障施策に要する経費 7,953,248 千円

【社会保障4経費その他社会保障施策に要する経費】

(単位：千円)

事業名	事業費	財 源 内 訳					
		特 定 財 源			一 般 財 源		
		国 県 支出金	市債	その他	引き上げ分の 地方消費税(社 会保障財源化分 の消費税交付金)	その他	
社会福祉	障害者福祉事業	121,303	36,888	0	2,108	3,872	78,435
	高齢者福祉事業	520,880	0	12,000	52,135	21,487	435,258
	児童福祉事業	1,730,784	942,596	0	105,930	32,095	650,163
	母子福祉事業	69,559	5,865	0	5,334	2,745	55,615
	生活保護事業	717,930	458,970	0	31,470	10,702	216,788
	小 計	3,160,456	1,444,319	12,000	196,977	70,901	1,436,259
社会保険	介護保険事業	1,506,652	0	0	0	70,877	1,435,775
	国民健康保険事業	1,173,238	246,179	0	1,280	43,552	882,227
	小 計	2,679,890	246,179	0	1,280	114,429	2,318,002
保健衛生	高齢者医療事業	689,880	147,360	0	0	25,522	516,998
	病院事業	0	0	0	0	0	0
	疾病予防対策事業	120,789	89	0	2,313	5,569	112,818
	医療提供体制確保事業	1,302,233	955	82,500	1	57,335	1,161,442
小 計	2,112,902	148,404	82,500	2,314	88,426	1,791,258	
合 計	7,953,248	1,838,902	94,500	200,571	273,756	5,545,519	

## 水道事業

平成29年度決算の状況



建設改良工事では、限られた財源の中ではありますが、水道水の安定供給の向上を図るために改良工事として、岐宿地区水道施設電気設備改修工事、老朽配水管の布設替事業として、大浜地区配水管布設替工事、女亀地区配水管布設替工事を実施しました。また、配水管の新設事業として、市道本山123号線に配水管を新設しました。

### ◇収入

(単位:千円)

区 分	予 算 額			合 計	決 算 額	予算額に比べ 決算額の増減
	当初予算額	補正予算額	地方公営企業法 第26条の規定 による繰越額に 係る財源充当額			
収益的収入	966,143	0		966,143	972,620	6,477
資本的収入	132,186	0	0	132,186	132,588	402
計	1,098,329	0	0	1,098,329	1,105,208	6,879

### ◇支出

(単位:千円)

区 分	予 算 額			合 計	決 算 額	不 用 額
	当初予算額	補正予算額	地方公営企業法 第26条の規定 による繰越額			
収益的支出	937,672	4,866		942,538	905,548	36,990
資本的支出	446,230	4	0	446,234	421,028	25,206
計	1,383,902	4,870	0	1,388,772	1,326,576	62,196

◎給水戸数

1万8,637 戸

◎年間総配水量

479万4,049 m<sup>3</sup>

◎有収率

73.19 %



収益的収支は、税抜きで59,045千円の純利益が生じました。  
資本的収支は、288,440千円の不足について当年度分消費税及び地方消費税資本的収支調整額7,586千円、過年度分損益勘定留保資金280,845千円で補填しました。

平成30年度上半期における業務の状況

### ◇収入

(単位:千円、%)

区 分	予 算 現 額	執 行 済 額	執 行 率
収益的収入	953,876	356,763	37.4
資本的収入	299,386	0	0.0
計	1,253,262	356,763	28.5

### ◇支出

(単位:千円、%)

区 分	予 算 現 額	執 行 済 額	執 行 率
収益的支出	910,737	174,915	19.2
資本的支出	622,776	216,913	34.8
計	1,533,513	391,828	25.6

◎給水戸数

1万8,673 戸

◎給水量

33万5,366 m<sup>3</sup>