

第32回 五島市の財政状況

地方自治法第243条の3第1項、五島市財政状況の公表に関する条例及び地方公営企業法第40条の2第1項の規定により本市の財政状況を次のとおり公表します。

令和2年11月30日

五島市長 野口 市太郎

注：各表等における数値等は、令和2年9月30日現在のものです。

市民1人当たり市税負担額



令和2年9月30日現在の人口に対する市民1人当たりの市税の負担額を表したものです。
なお、滞納繰越分は除いています。

区分	令和2年度	令和元年度（決算）
市税総額	3,336,562 千円	3,516,883 千円
人口	36,183 人	36,201 人
市民1人当たり	92,214 円	97,149 円

財産、市債及び一時借入金の現在高



右の表は、五島市の財産の状況を表したものです。また、下の表は、五島市の市債の状況を表したものです。

◇財産

項目	数量
(1) 土地	52,983,093.31 m ²
(2) 建物	335,198.56 m ²
(3) 有価証券 10種類	106,900 千円
(4) 基金	15,153,239 千円
積立基金	14,580,096 千円
運用基金	573,143 千円
(5) 出資金 18件	406,411 千円
(6) 債権（貸付金）5種類	318,761 千円

◇市債

(単位：千円)

区分	令和2年3月末 現在高	令和2年4月～令和2年9月		令和2年9月末 現在高	令和元年9月末 現在高【参考】
		償還額	借入額		
一般会計	35,932,180	1,835,040	3,224,600	37,321,740	33,887,807
特別会計※	771,832	21,949	2,000	197,504	742,410
合計	36,704,012	1,856,989	3,226,600	37,519,244	34,630,217

※令和2年4月1日に簡易水道事業が水道事業会計へ移行し、特別会計の現在高が554,379千円減少しました。

◇一時借入金の現在高

(単位：千円)

会計名	借入先	現在高
一般会計	十八銀行	0
	親和銀行	0

一時借入金とは、収入不足を補うため、銀行より一時的に借り入れるお金のことです。また、左の表は、令和2年9月30日現在の収入不足額を表しています。



令和元年度決算状況

一般会計

(単位:千円、%)

歳入	決算額	構成比
市税	3,562,141	9.5
地方譲与税	242,064	0.6
利子割交付金	1,904	0.0
配当割交付金	8,653	0.0
株式等譲渡所得割交付金	4,732	0.0
地方消費税交付金	646,247	1.7
ゴルフ場利用税交付金	4,664	0.0
自動車取得税交付金	24,261	0.1
国有提供施設等所在市助成交付金	22,669	0.1
地方特例交付金	36,647	0.1
地方交付税	13,461,407	36.0
交通安全対策特別交付金	4,060	0.0
分担金及び負担金	130,786	0.3
使用料及び手数料	287,650	0.8
国庫支出金	4,679,922	12.5
県支出金	3,349,198	9.0
財産収入	68,134	0.2
寄附金	215,591	0.6
繰入金	1,145,539	3.1
繰越金	1,522,548	4.1
諸収入	288,491	0.8
市債	7,651,300	20.5
環境性能割交付金	5,278	0.0
合計	37,363,886	100.0

(単位:千円、%)

歳出(性質別)	決算額	構成比
人件費	4,597,913	12.8
物件費	4,313,715	12.0
維持補修費	173,229	0.5
扶助費	5,147,435	14.3
補助費等	4,144,813	11.5
投資的経費	10,024,947	27.8
公債費	3,722,777	10.3
繰出金	2,532,067	7.0
積立金	611,817	1.7
出資金	68,476	0.2
貸付金	679,501	1.9
合計	36,016,690	100.0

歳出(目的別)	決算額	構成比
議会費	184,230	0.5
総務費	5,823,578	16.2
民生費	8,344,430	23.2
衛生費	5,757,683	16.0
労働費	23,459	0.1
農林水産業費	3,151,079	8.7
商工費	2,391,991	6.6
土木費	1,415,907	3.9
消防費	1,301,459	3.6
教育費	3,660,402	10.2
災害復旧費	217,539	0.6
公債費	3,722,851	10.3
諸支出金	22,082	0.1
合計	36,016,690	100.0

特別会計

(単位:千円)

会計名	歳入 決算額	歳出 決算額	歳入歳出 差引額
国民健康保険	6,057,729	6,020,198	37,531
介護保険	6,010,246	5,933,112	77,134
後期高齢者医療	514,777	509,340	5,437
診療所	58,817	58,817	0
簡易水道	245,468	236,263	9,205
大浜財産区	10,875	10,875	0
本山財産区	1,730	1,730	0
下水道	5,743	5,743	0
公設小売市場	1,917	1,917	0
港湾整備	26,120	26,120	0
交通船	17,713	17,713	0
土地取得	20,922	20,922	0
合計	12,972,057	12,842,750	129,307

令和元年度の一般会計
及び特別会計の決算の状
況です。

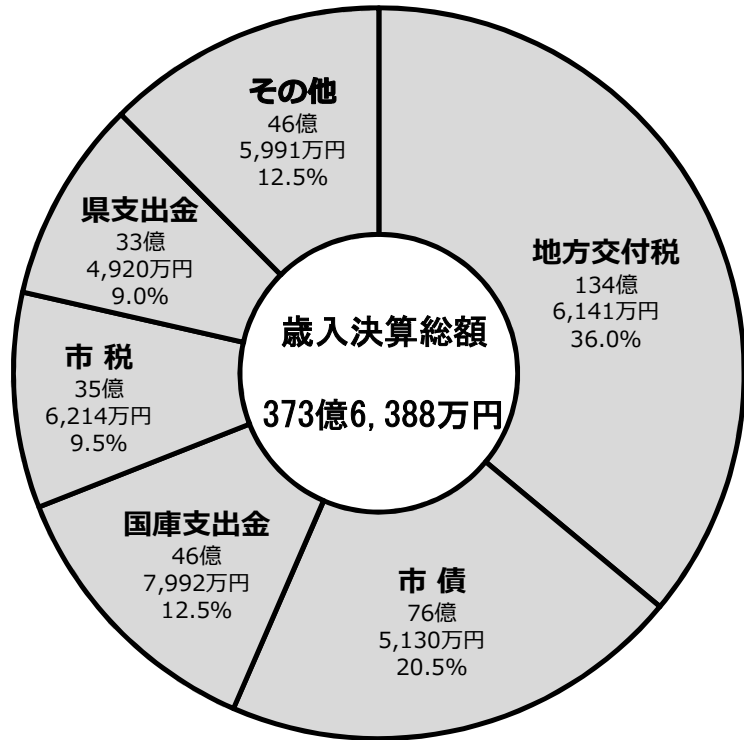


決算の概況

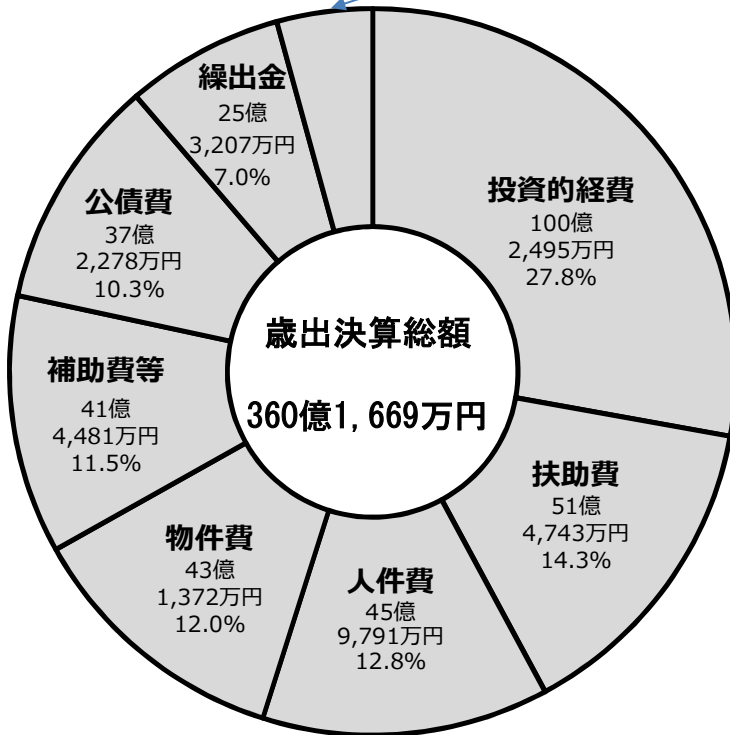
五島市の予算編成にあたりましては、本市が直面する最重要課題である人口減少対策のため、「五島市まち・ひと・しごと創生総合戦略」に基づく重要施策への取組を着実に進めるとともに、施行から3年目を迎える有人国境離島法関連の事業についても、引き続き国の支援制度を最大限活用することで、交流人口の拡大と雇用の確保を図り、人口減少を抑制するための取組について、積極的に予算措置を行ったところです。

また、ごみ処理施設や市役所本庁庁舎など大型建設事業の事業費がピークを迎えることから、一般会計の現年最終予算額は355億1,607万円となりましたが、財源については合併特例債や交付税措置が大きい有利な起債を活用するなど適切に措置しているところです。

予算の執行にあたりましては、事業の必要性や費用対効果を意識するとともに、執行段階においてもその目的を十分に達成するための事業見直しを行いながら、限られた財源で最大の効果が得られるよう計画的・効率的な予算の執行に努めております。



その他
15億
3,302万円
4.3%



令和元年度の歳入決算・歳出決算（性質別）をグラフに表しています。



令和2年度 予算執行状況



一般会計

◇収入状況

令和2年度上半期（9月末現在）の
予算の執行状況です。

（単位：千円、％）

区 分	予 算 額 (A)	収入状況 (B)	収入割合 (B) / (A)
市税	3,473,423	1,938,298	55.8
地方譲与税	255,415	75,155	29.4
利子割交付金	5,182	850	16.4
配当割交付金	8,717	1,433	16.4
株式等譲渡所得割交付金	8,868	0	0.0
地方消費税交付金	707,044	441,119	62.4
ゴルフ場利用税交付金	4,822	1,746	36.2
環境性能割交付金	9,438	3,937	41.7
国有提供施設等所在市助成交付金	22,669	0	0.0
地方特例交付金	12,821	18,273	142.5
地方交付税	13,149,000	8,485,449	64.5
交通安全対策特別交付金	4,509	2,246	49.8
分担金及び負担金	94,957	35,434	37.3
使用料及び手数料	290,489	134,009	46.1
	(246,448)	(4,866)	(2.0)
国庫支出金	7,997,680	5,001,922	62.5
	(354,999)	(14,810)	(4.2)
県支出金	3,521,593	211,023	6.0
財産収入	45,999	33,338	72.5
寄附金	207,849	57,459	27.6
繰入金	1,609,187	2,348	0.1
	(713,803)	(713,803)	(100.0)
繰越金	1	633,393	63,339,300.0
	(3,090)	(2,963)	(95.9)
諸収入	262,535	85,070	32.4
	(520,100)	(0)	(0.0)
市債	3,707,100	0	0.0
法人事業税交付金	0	5,889	0.0
合 計	(1,838,440) 35,399,298	(736,442) 17,168,391	(40.1) 48.5



()は令和元年度の繰越額を外書したものです。
一般会計の支出状況及び特別会計の予算の執行状況に
ついては次のページに掲載しています。

◇支出状況

(単位:千円、%)

区 分	予 算 額 (A)	支 出 状 況 (B)	支 出 割 合 (B) / (A)
議会費	183,116	89,319	48.8
総務費	(51,495) 7,749,075	(35,562) 4,975,290	(69.1) 64.2
民生費	(21,186) 8,675,671	(6,308) 3,046,155	(29.8) 35.1
衛生費	(9,900) 3,438,632	(8,386) 1,124,666	(84.7) 32.7
労働費	22,892	15,704	68.6
農林水産業費	(153,298) 3,068,818	(78,477) 741,074	(51.2) 24.1
商工費	(339,848) 2,539,951	(81,619) 854,127	(24.0) 33.6
土木費	(449,093) 1,758,043	(128,762) 391,196	(28.7) 22.3
消防費	988,263	413,504	41.8
教育費	(509,296) 3,053,962	(17,991) 893,280	(3.5) 29.2
災害復旧費	(304,324) 23,069	(199,084) 6,820	(65.4) 29.6
公債費	3,819,053	1,940,535	50.8
諸支出金	32,489	0	0.0
予備費	46,264	0	0.0
合 計	(1,838,440) 35,399,298	(556,189) 14,491,670	(30.3) 40.9

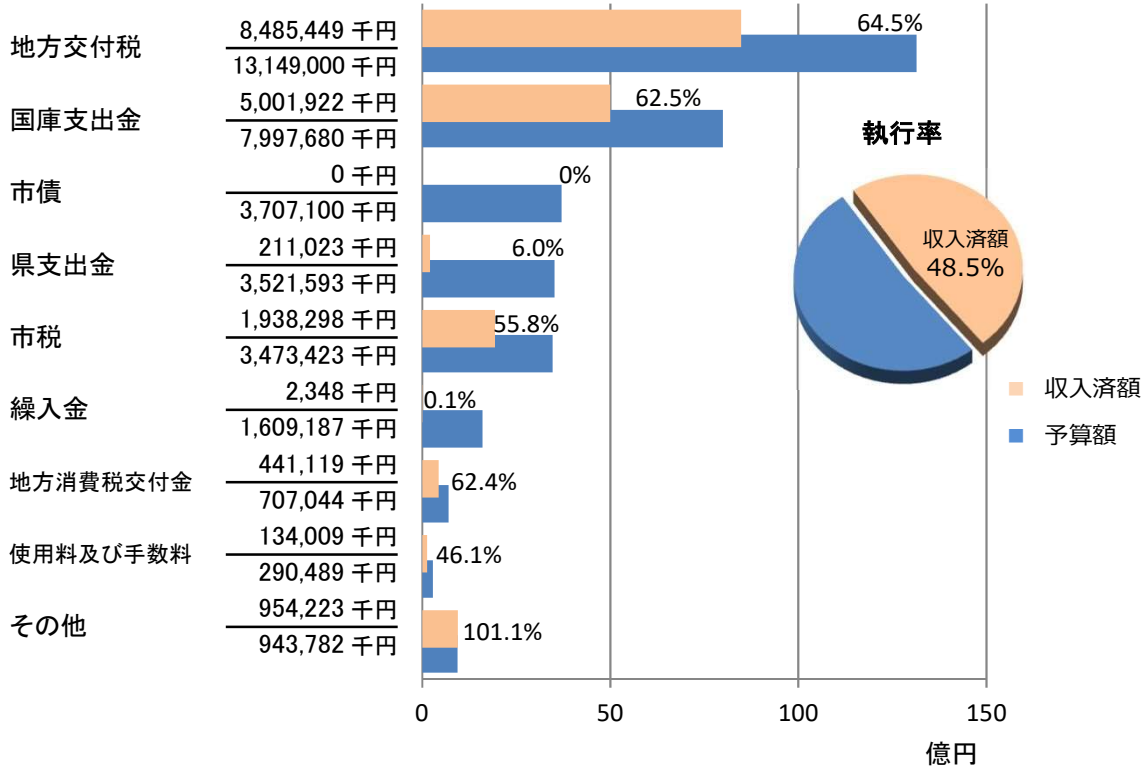
特別会計

(単位:千円、%)

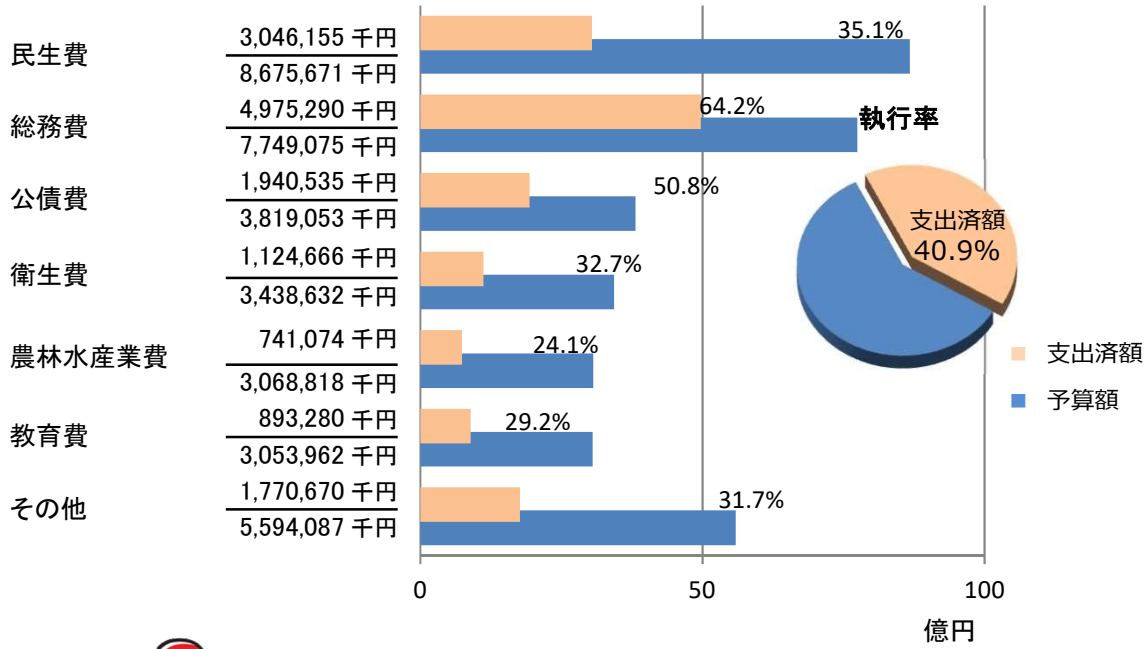
会 計 名	予 算 額 (A)	収 入 状 況 (B)	収 入 割 合 (B) / (A)	支 出 状 況 (C)	支 出 割 合 (C) / (A)
国民健康保険	6,153,023	2,339,444	38.0	2,392,416	38.9
介護保険	5,878,983	2,380,393	40.5	2,507,041	42.6
後期高齢者医療	511,184	139,586	27.3	151,543	29.6
診療所	63,860	4,946	7.7	27,003	42.3
大浜財産区	8,470	1,550	18.3	1,758	20.8
本山財産区	2,290	89	3.9	1,374	60.0
下水道	5,894	254	4.3	1,922	32.6
公設小売市場	3,298	372	11.3	181	5.5
港湾整備	25,885	1,294	5.0	12,413	48.0
交通船	17,882	427	2.4	7,463	41.7
土地取得	39,678	0	0.0	0	0.0
合 計	12,710,447	4,868,355	38.3	5,103,114	40.1

一般会計

◇収入状況



◇支出状況



令和2年度予算額に対する執行状況を示しており、令和元年度からの繰越額は含んでおりません。

令和元年度都市計画税の使途状況



地方税法第702条第1項の規定に基づいて課する都市計画税は、都市計画法第5条の規定により指定された都市計画区域内に所在する土地及び家屋について課しており、令和元年度は下記事業等の一部として充当しております。

(単位：千円)

区 分	事業費	国(県)支出金	地方債	その他特定財源	税等	
都市計画事業費	街路事業費	138,071	0	136,700	0	1,371
	公園事業費	365,222	178,300	177,500	0	9,422
	下水道事業費	0	0	0	0	0
	その他	0	0	0	0	0
	計	503,293	178,300	314,200	0	10,793
土地区画整理事業費	0	0	0	0	0	
地方債償還額	133,230	0	0	0	133,230	
合 計	636,523	178,300	314,200	0	(A) 144,023	
都市計画税収入額						(B) 129,951
充当割合 (B/A×100)						% 90.2

令和元年度地方消費税交付金(社会保障財源化分)が充てられる 社会保障4経費(子育て・医療・介護・年金)その他社会保障施策に要する経費

(歳入) 地方消費税交付金(社会保障財源化分) 273,904 千円

(歳出) 社会保障4経費その他社会保障施策に要する経費 7,722,631 千円

【社会保障4経費その他社会保障施策に要する経費】

(単位：千円)

事業名	事業費	財 源 内 訳					
		特 定 財 源			一 般 財 源		
		国(県)支出金	市債	その他	引き上げ分の地方消費税(社会保障財源化分の消費税交付金)	その他	
社会福祉	障害者福祉事業	107,973	35,563	0	3,337	3,444	65,629
	高齢者福祉事業	424,716	0	0	53,952	18,487	352,277
	児童福祉事業	1,784,668	1,061,563	0	70,998	32,516	619,591
	母子福祉事業	50,497	5,047	0	3,337	2,100	40,013
	生活保護事業	783,352	515,463	0	8,101	12,954	246,834
	小 計	3,151,206	1,617,636	0	139,725	69,501	1,324,344
社会保険	介護保険事業	1,604,259	0	0	0	79,992	1,524,267
	国民健康保険事業	802,092	261,151	0	0	26,974	513,967
	小 計	2,406,351	261,151	0	0	106,966	2,038,234
保健衛生	高齢者医療事業	738,589	139,395	0	0	29,877	569,317
	病院事業	0	0	0	0	0	0
	疾病予防対策事業	146,236	0	0	5,201	7,032	134,003
	医療提供体制確保事業	1,280,249	540	65,800	0	60,528	1,153,381
小 計	2,165,074	139,935	65,800	5,201	97,437	1,856,701	
合 計	7,722,631	2,018,722	65,800	144,926	273,904	5,219,279	

水道事業

令和元年度決算の状況



建設改良工事では、限られた財源の中ではありますが、水道水の安定供給の向上を図るために改良事業として、福江地区水道施設電気設備改修工事、玉之浦地区水道施設電気設備改修工事、三井楽地区(濱ノ畔)水源さく井工事等、老朽配水管の布設替事業として、市道浦頭・榎ノ浦線配水管布設替工事、市道大波止・城山線配水管布設替工事等を実施しました。配水管の新設事業では、市道月見～職人線に177.0mの配水管を新設しました。

◇収入

(単位:千円)

区 分	予 算 額			決 算 額	予算額に比べ決算額の増減
	当初予算額	補正予算額	合計		
収益的収入	948,923	0	948,923	952,102	3,179
資本的収入	280,618	0	280,618	183,675	△ 96,943
計	1,229,541	0	1,229,541	1,135,777	△ 93,764

◇支出

(単位:千円)

区 分	予 算 額			決 算 額	地方公営企業法第26条の規定による繰越額	不用額
	当初予算額	補正予算額	合計			
収益的支出	922,786	0	922,786	890,585	0	32,201
資本的支出	565,180	0	565,180	443,062	62,000	60,118
計	1,487,966	0	1,487,966	1,333,647	62,000	92,319

◎給水戸数

1万8,517 戸

◎年間総配水量

477万2,672 m³

◎有収率

72.52 %



収益的収支は、税抜きで48,439千円の純利益が生じました。資本的収支では、259,387千円の不足について当年度分消費税及び地方消費税資本的収支調整額12,545千円、過年度分損益勘定留保資金246,842千円で補填しました。

令和2年度上半期における業務の状況

◇収入

(単位:千円、%)

区 分	予 算 現 額	執 行 済 額	執行率
収益的収入	1,155,898	383,750	33.2
資本的収入	455,026	280	0.1
計	1,610,924	384,030	23.8

◇支出

(単位:千円、%)

区 分	予 算 現 額	執 行 済 額	執行率
収益的支出	1,144,713	183,283	16.0
資本的支出	605,701	187,292	30.9
計	1,750,414	370,575	21.2

◎給水戸数

2万294 戸

◎配水量

248万6,631 m³



令和2年4月1日に簡易水道事業を水道事業会計へ移行しており、給水戸数及び配水量また収入・支出においても前年度に比べ増加しています。今後も安定した供給を図りたいと考えています。