

回 覧														
--------	--	--	--	--	--	--	--	--	--	--	--	--	--	--

第3回

五島市財政の状況

地方自治法第243条の3第1項及び五島市財政
事情説明書の作成及び公表に関する条例に基づき、
本市の財政状況を次のとおり公表します。

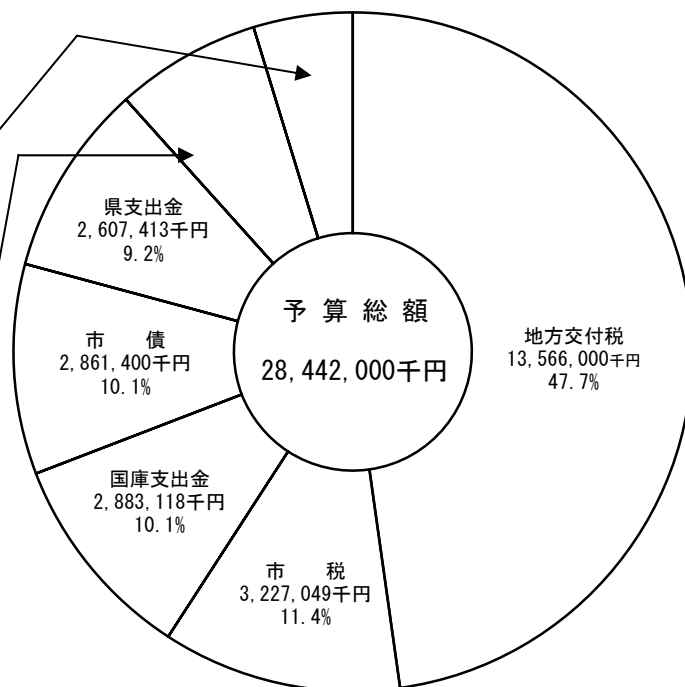
平成18年5月31日

五島市長 中尾 郁子

平成18年度 一般会計予算の状況

歳入構成

地方譲与税	657,921千円(2.3%)
利子割交付金	14,833千円(0.1%)
配当割交付金	8,066千円(0.0%)
株式等譲渡所得割交付金	2,123千円(0.0%)
地方消費税交付金	420,533千円(1.5%)
ゴルフ場利用税交付金	5,472千円(0.0%)
自動車取得税交付金	127,590千円(0.5%)
国有提供施設等所在市交付金	9,339千円(0.0%)
地方特例交付金	88,091千円(0.3%)
交通安全対策特別交付金	6,253千円(0.0%)
分担金及び負担金	287,593千円(1.0%)
使用料及び手数料	304,447千円(1.1%)
財産収入	40,298千円(0.1%)
寄附金	5,002千円(0.0%)
繰入金	1,060,011千円(3.7%)
繰越金	1千円(0.0%)
諸収入	259,447千円(0.9%)



前年度当初予算との比較

(単位：千円、%)

区 分	平成18年度予算額		平成17年度予算額		増減額 (A) - (B) (C)	増減率 (C) / (B)
	当初 (A)	構成比	当初 (B)	構成比		
地方交付税	13,566,000	47.7	12,861,252	42.3	704,748	5.5
市 税	3,227,049	11.4	3,249,203	10.7	△ 22,154	△ 0.7
国庫支出金	2,883,118	10.1	3,444,244	11.3	△ 561,126	△ 16.3
市 債	2,861,400	10.1	3,135,100	10.3	△ 273,700	△ 8.7
県支出金	2,607,413	9.2	3,051,900	10.0	△ 444,487	△ 14.6
繰入金	1,060,011	3.7	2,574,098	8.5	△ 1,514,087	△ 58.8
そ の 他	2,237,009	7.8	2,088,203	6.9	148,806	7.1
計	28,442,000	100.0	30,404,000	100.0	△ 1,962,000	△ 6.5

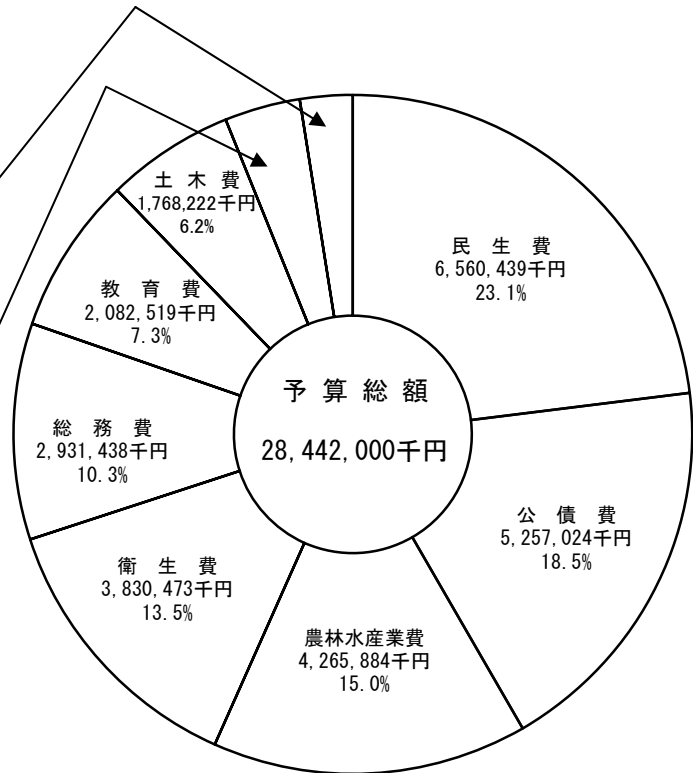
歳出目的別構成

議会費	229,451千円(0.8%)
労働費	23,181千円(0.1%)
商工費	420,287千円(1.5%)
災害復旧費	14,817千円(0.0%)
諸支出金	26,098千円(0.1%)
予備費	16,415千円(0.0%)

消防費 1,015,752千円(3.6%)

※公債費の内訳

長期債元金償還	4,327,411千円
長期債利子償還	921,148千円
その他	8,465千円



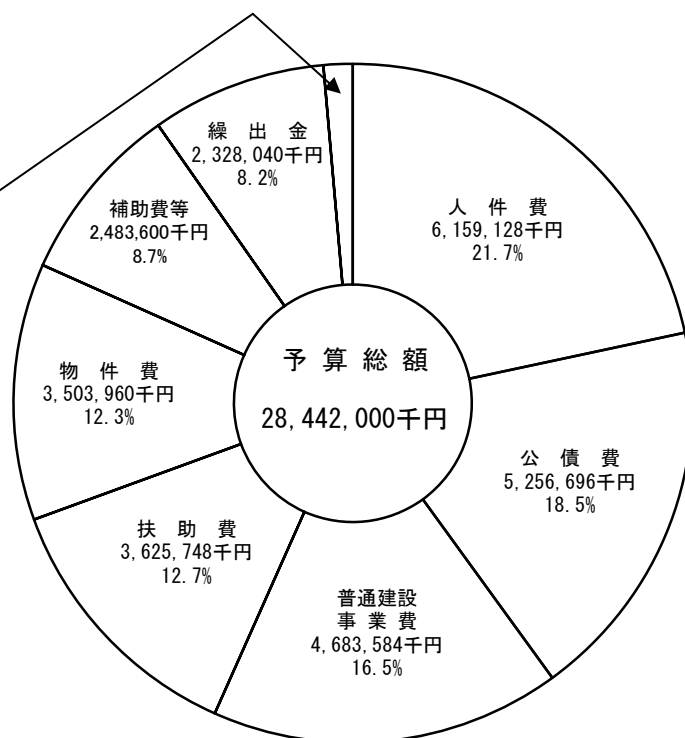
前年度当初予算との比較

(単位：千円、%)

区分	平成18年度予算額		平成17年度予算額		増減額 (A)-(B) (C)	増減率 (C)/(B)
	当初(A)	構成比	当初(B)	構成比		
議会費	229,451	0.8	256,831	0.8	△27,380	△10.7
総務費	2,931,438	10.3	3,345,912	11.0	△414,474	△12.4
民生費	6,560,439	23.1	7,027,398	23.1	△466,959	△6.6
衛生費	3,830,473	13.5	3,802,752	12.5	27,721	0.7
労働費	23,181	0.1	25,606	0.1	△2,425	△9.5
農林水産業費	4,265,884	15.0	4,398,276	14.5	△132,392	△3.0
商工費	420,287	1.5	469,378	1.5	△49,091	△10.5
土木費	1,768,222	6.2	2,257,464	7.4	△489,242	△21.7
消防費	1,015,752	3.6	1,098,625	3.6	△82,873	△7.5
教育費	2,082,519	7.3	2,464,716	8.1	△382,197	△15.5
災害復旧費	14,817	0.0	18,514	0.1	△3,697	△20.0
公債費	5,257,024	18.5	5,184,080	17.1	72,944	1.4
諸支出金	26,098	0.1	38,506	0.1	△12,408	△32.2
予備費	16,415	0.0	15,942	0.1	473	3.0
計	28,442,000	100.0	30,404,000	100.0	△1,962,000	△6.5

歳出性質別構成

維持補修費	154,655 千円 (0.6%)
災害復旧事業費	14,817 千円 (0.0%)
積立金	37,927 千円 (0.1%)
投資及び出資金	96,712 千円 (0.3%)
貸付金	80,718 千円 (0.3%)
予備費	16,415 千円 (0.1%)



前年度当初予算との比較

(単位：千円、%)

区分	平成18年度予算額		平成17年度予算額		増減額 (A) - (B) (C)	増減率 (C) / (B)
	当初 (A)	構成比	当初 (B)	構成比		
人件費	6,159,128	21.7	6,381,591	21.0	△ 222,463	△ 3.5
物件費	3,503,960	12.3	4,201,361	13.8	△ 697,401	△ 16.6
維持補修費	154,655	0.6	153,828	0.5	827	0.5
扶助費	3,625,748	12.7	3,764,329	12.4	△ 138,581	△ 3.7
補助費等	2,483,600	8.7	2,369,458	7.8	114,142	4.8
普通建設事業費	4,683,584	16.5	5,683,185	18.7	△ 999,601	△ 17.6
災害復旧事業費	14,817	0.0	18,514	0.1	△ 3,697	△ 20.0
公債費	5,256,696	18.5	5,183,486	17.0	73,210	1.4
繰出金	2,328,040	8.2	2,482,443	8.2	△ 154,403	△ 6.2
その他	231,772	0.8	165,805	0.5	65,967	39.8
計	28,442,000	100.0	30,404,000	100.0	△ 1,962,000	△ 6.5

平成18年度 特別会計予算の状況

前年度当初予算との比較

(単位：千円、%)

会 計 名	平成18年度 当初予算額 (A)	平成17年度 当初予算額 (B)	増減額 (A)-(B) (C)	増減率 (C)÷(B)	
国民健康保険	6,264,373	6,336,333	△ 71,960	△ 1.1	
内 訳	事業勘定	5,675,459	5,754,164	△ 78,705	△ 1.4
	直営診療 施設勘定	588,914	582,169	6,745	1.2
老人保健	5,872,146	5,975,697	△ 103,551	△ 1.7	
診療所	200,196	241,064	△ 40,868	△ 17.0	
公設小売市場	10,172	21,970	△ 11,798	△ 53.7	
大浜財産区	13,858	14,064	△ 206	△ 1.5	
本山財産区	2,318	1,719	599	34.8	
土地取得	65,559	94,031	△ 28,472	△ 30.3	
介護保険	5,127,784	5,064,421	63,363	1.3	
内 訳	事業勘定	5,024,961	4,823,322	201,639	4.2
	介護サービス 事業勘定	102,823	241,099	△ 138,276	△ 57.4
交通船	75,503	86,610	△ 11,107	△ 12.8	
簡易水道	815,148	845,158	△ 30,010	△ 3.6	
下水道	11,408	603,664	△ 592,256	△ 98.1	
計	18,458,465	19,284,731	△ 826,266	△ 4.3	

市民一人当たり市税負担額

区 分	平成18年度（当初予算）	平成17年度（当初予算）
市 税 総 額	3,227,049 千円	3,249,203 千円
人 口	(H18.3.31 現在) 45,941 人	(H17.3.31 現在) 46,905 人
市民一人当たり	70,243 円	69,272 円

財産、市債及び一時借入金の現在高

（平成18年3月31日現在）

① 財 産

(1)	土 地	50,184,371.10	平方メートル
(2)	建 物	330,417.11	平方メートル
(3)	有価証券 9種類	112,600	千円
(4)	基 金	5,608,372	千円
	内 訳		
	┌ 積立基金	5,608,372	千円
	└ 運用基金	0	千円
(5)	出 資 金 27件	544,050	千円
(6)	債 権（貸付金）7種類	446,980	千円

② 市 債

(単位：千円)

区 分	17年9月末現在高	17年10月～18年3月		18年3月末現在高
		償還額	借入額	
一 般 会 計	45,842,652	2,317,996	942,800	44,467,456
特 別 会 計	3,351,491	157,467	47,600	3,241,624
計	49,194,143	2,475,463	990,400	47,709,080

③ 一 時 借 入 金 の 現 在 高

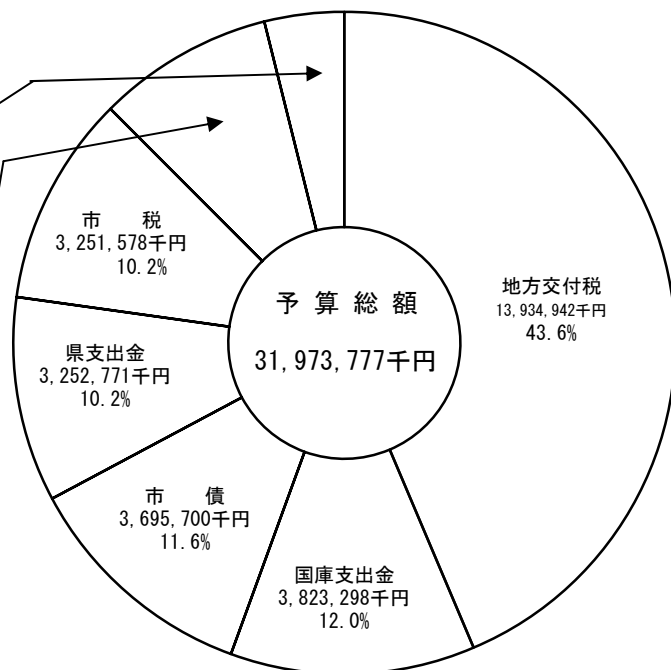
(単位：千円)

会 計 名	借 入 年 月 日	借 入 先	現 在 高
一 般 会 計	平成18年3月31日	十 八 銀 行	1,821,217
	平成18年3月31日	親 和 銀 行	1,821,217

平成17年度 一般会計の最終予算額と執行状況

歳入構成

地方譲与税	572,554千円(1.8%)
利子割交付金	20,804千円(0.1%)
配当割交付金	5,331千円(0.0%)
株式等譲渡所得割交付金	6,912千円(0.0%)
地方消費税交付金	418,462千円(1.3%)
ゴルフ場利用税交付金	7,436千円(0.0%)
自動車取得税交付金	121,221千円(0.4%)
国有提供施設等 所在市助成交付金	9,339千円(0.0%)
地方特例交付金	104,996千円(0.3%)
交通安全対策特別交付金	6,824千円(0.0%)
分担金及び負担金	259,359千円(0.8%)
使用料及び手数料	336,944千円(1.0%)
財産収入	45,246千円(0.1%)
寄附金	7,905千円(0.0%)
繰入金	725,641千円(2.3%)
繰越金	1,046,097千円(3.3%)
諸収入	320,417千円(1.0%)



収入状況

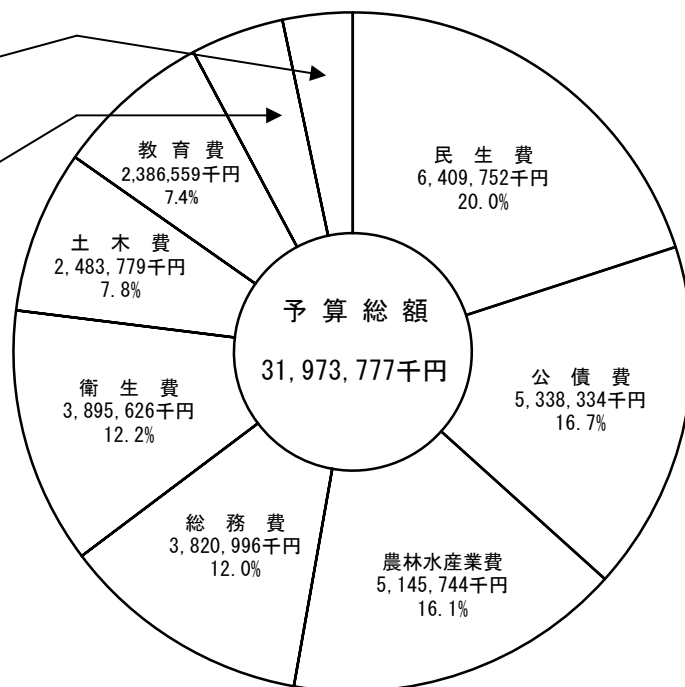
(単位：千円、%)

区分	3月末日現在 予算額(A)	収入状況			収入割合 (B)/(A)
		4月～9月	10月～3月	計(B)	
市税	3,251,578	1,715,493	1,397,126	3,112,619	95.7
地方譲与税	572,554	198,441	252,179	450,620	78.7
利子割交付金	20,804	11,086	9,718	20,804	100.0
配当割交付金	5,331	1,738	3,593	5,331	100.0
株式等譲渡所得割交付金	6,912	13	6,899	6,912	100.0
地方消費税交付金	418,462	232,655	185,807	418,462	100.0
ゴルフ場利用税交付金	7,436	2,984	4,452	7,436	100.0
自動車取得税交付金	121,221	37,150	84,071	121,221	100.0
国有提供施設等所在市助成交付金	9,339	0	9,339	9,339	100.0
地方特例交付金	104,996	104,996	0	104,996	100.0
地方交付税	13,934,942	8,818,895	5,116,047	13,934,942	100.0
交通安全対策特別交付金	6,824	0	4,334	4,334	63.5
分担金及び負担金	259,359	118,212	131,267	249,479	96.2
使用料及び手数料	336,944	177,735	152,364	330,099	98.0
国庫支出金	(309,382)	(0)	(87,913)	(87,913)	(28.4)
	3,823,298	667,134	1,046,136	1,713,270	44.8
県支出金	(324,097)	(118,289)	(201,324)	(319,613)	(98.6)
	3,252,771	224,240	1,067,872	1,292,112	39.7
財産収入	45,246	21,176	32,656	53,832	119.0
寄附金	7,905	6,800	4,219	11,019	139.4
繰入金	725,641	20,731	78,099	98,830	13.6
繰越金	(195,425)	(195,425)	(0)	(195,425)	(100.0)
	1,046,097	1,046,097	0	1,046,097	100.0
諸収入	320,417	112,240	189,346	301,586	94.1
市債	(995,600)	(58,700)	(328,600)	(387,300)	(38.9)
	3,695,700	0	5,900	5,900	0.2
計	(1,824,504)	(372,414)	(617,837)	(990,251)	(54.3)
	31,973,777	13,517,816	9,781,424	23,299,240	72.9

※ () は平成16年度繰越額を外書。

歳出目的別構成

消 防 費	1,061,387千円(3.3%)
議 会 費	226,816千円(0.7%)
労 働 費	25,331千円(0.1%)
商 工 費	627,767千円(2.0%)
災害復旧費	487,662千円(1.5%)
諸 支 出 金	39,683千円(0.1%)
予 備 費	24,341千円(0.1%)



支出状況

(単位：千円、%)

区 分	3月末日現在 予算額 (A)	支 出 状 況			支出割合 (B)/(A)
		4月～9月	10月～3月	計(B)	
議 会 費	226,816	106,938	117,108	224,046	98.8
総 務 費	(59,535) 3,820,996	(51,450) 1,485,454	(0) 1,595,996	(51,450) 3,081,450	(86.4) 80.6
民 生 費	6,409,752	2,336,034	2,777,620	5,113,654	79.8
衛 生 費	3,895,626	1,297,591	1,533,141	2,830,732	72.7
労 働 費	25,331	19,079	5,454	24,533	96.8
農 林 水 産 業 費	(847,772) 5,145,744	(125,962) 575,410	(6,202) 2,253,764	(132,164) 2,829,174	(15.6) 55.0
商 工 費	627,767	288,455	162,276	450,731	71.8
土 木 費	(593,367) 2,483,779	(226,077) 432,718	(326,833) 747,629	(552,910) 1,180,347	(93.2) 47.5
消 防 費	1,061,387	479,463	504,931	984,394	92.7
教 育 費	(323,830) 2,386,559	(68,229) 1,039,945	(238,535) 1,094,929	(306,764) 2,134,874	(94.7) 89.5
災 害 復 旧 費	487,662	1,443	147,097	148,540	30.5
公 債 費	5,338,334	2,560,100	2,771,333	5,331,433	99.9
諸 支 出 金	39,683	140	803	943	2.4
予 備 費	24,341	—	—	—	—
計	(1,824,504) 31,973,777	(471,718) 10,622,770	(571,570) 13,712,081	(1,043,288) 24,334,851	(57.2) 76.1

※ () は平成16年度繰越額を外書。

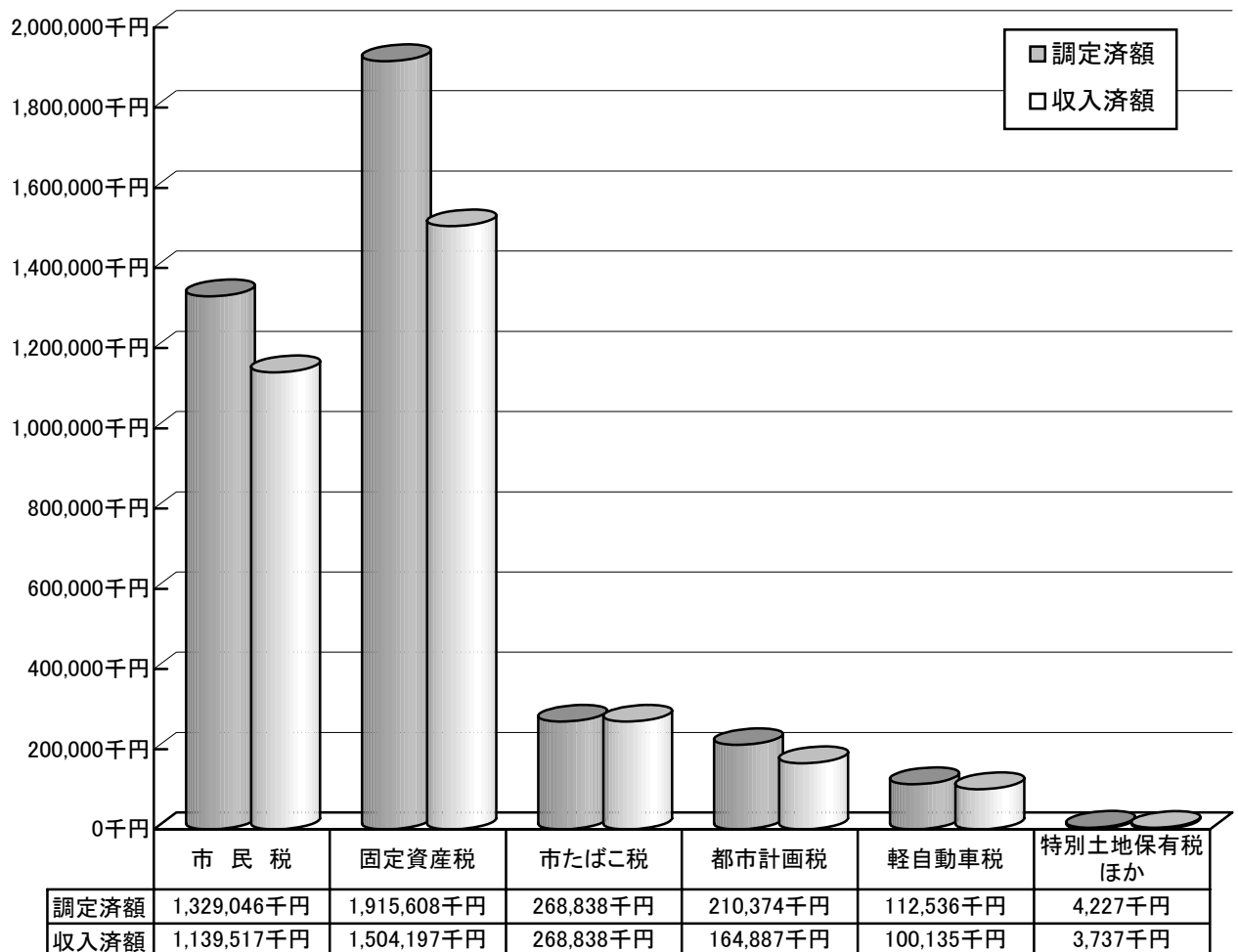
※公債費の支出状況の内訳 (長期債元金償還4,355,499千円、長期債利子償還973,310千円、その他2,624千円)

市税収入状況

(平成18年3月末日現在)

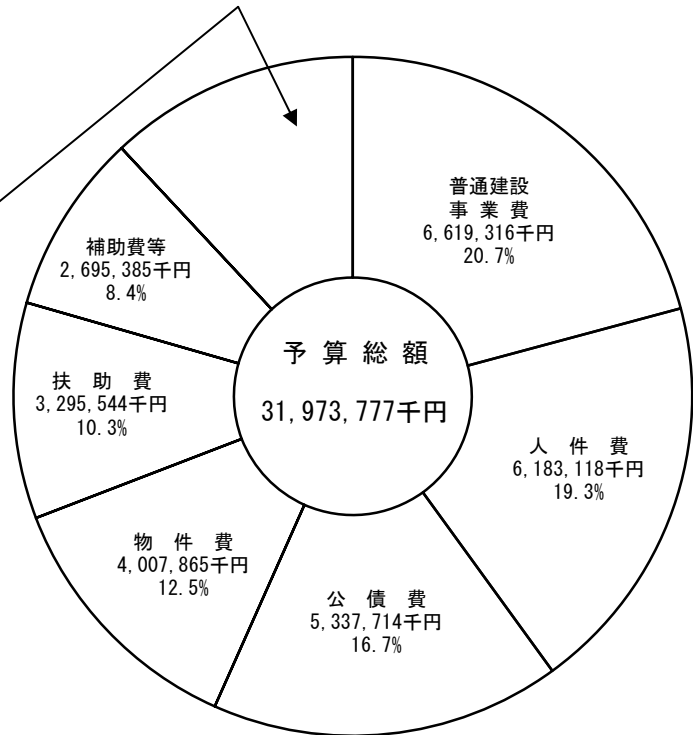
(単位：千円、%)

区 分	3月末日現在 予 算 額	調 定 済 額 (A)	収 入 済 額			調定済額に対する 収入済割合 (B)／(A)
			4月～9月	10月～3月	計 (B)	
市 民 税	1,177,424	1,329,046	600,514	539,003	1,139,517	85.7
固 定 資 産 税	1,538,963	1,915,608	892,632	611,565	1,504,197	78.5
軽自動車税	99,872	112,536	97,481	2,654	100,135	89.0
市たばこ税	265,095	268,838	135,867	132,971	268,838	100.0
鉦 産 税	1,466	1,503	785	718	1,503	100.0
特別土地保有税	1	0	0	0	0	—
都 市 計 画 税	166,132	210,374	96,909	67,978	164,887	78.4
入 湯 税	2,625	2,724	1,369	865	2,234	82.0
計	3,251,578	3,840,629	1,825,557	1,355,754	3,181,311	82.8



歳出性質別構成

維持補修費	145,572千円 (0.5%)
災害復旧事業費	487,662千円 (1.5%)
積立金	597,559千円 (1.9%)
出資金	72,307千円 (0.2%)
貸付金	77,166千円 (0.2%)
繰出金	2,430,228千円 (7.7%)
予備費	24,341千円 (0.1%)



平成17年度 特別会計収支の状況

(単位：千円、%)

会計名	3月末日 現在 予算額	収入状況				支出状況				収入 支出 差引額
		4月～9月	10月～3月	計	収入 割合	4月～9月	10月～3月	計	支出 割合	
国民健康保険	6,382,607	1,915,942	2,700,524	4,616,466	72.3	2,597,409	3,107,619	5,705,028	89.4	△1,088,562
老人保健	5,770,558	2,316,098	2,683,283	4,999,381	86.6	2,464,375	2,831,871	5,296,246	91.8	△296,865
診療所	240,120	45,295	63,682	108,977	45.4	81,677	130,763	212,440	88.5	△103,463
公設小売市場	21,970	3,727	4,034	7,761	35.3	6,921	9,228	16,149	73.5	△8,388
大浜財産区	13,030	1,743	1,621	3,364	25.8	2,268	1,763	4,031	30.9	△667
本山財産区	1,719	168	0	168	9.8	922	32	954	55.5	△786
土地取得	59,996	150	2,040	2,190	3.7	0	2,190	2,190	3.7	0
介護保険	5,059,328	1,877,563	1,952,574	3,830,137	75.7	2,067,060	2,512,426	4,579,486	90.5	△749,349
交通船	86,663	2,826	34,714	37,540	43.3	39,769	40,989	80,758	93.2	△43,218
簡易水道	867,206	163,643	213,191	376,834	43.5	327,766	453,530	781,296	90.1	△404,462
下水道	37,457	422	1,106	1,528	4.1	20,035	14,611	34,646	92.5	△33,118
計	18,540,654	6,327,577	7,656,769	13,984,346	75.4	7,608,202	9,105,022	16,713,224	90.1	△2,728,878