

回 覧														
--------	--	--	--	--	--	--	--	--	--	--	--	--	--	--

第5回

五島市財政の状況

地方自治法第243条の3第1項及び五島市財政
状況の公表に関する条例に基づき、本市の財政状況
を次のとおり公表します。

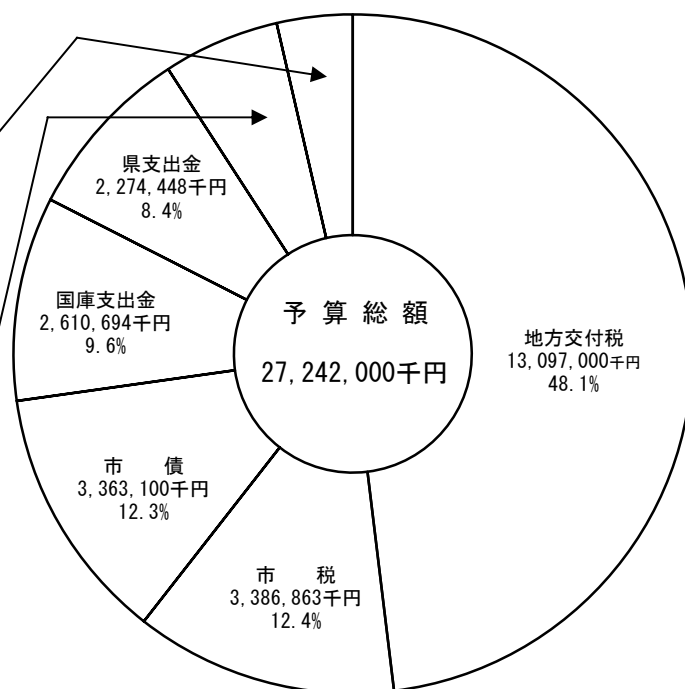
平成19年5月31日

五島市長 中尾 郁子

平成19年度 一般会計予算の状況

歳入構成

地方譲与税	353,414千円(1.3%)
利子割交付金	22,528千円(0.1%)
配当割交付金	7,165千円(0.0%)
株式等譲渡所得割交付金	6,928千円(0.0%)
地方消費税交付金	421,154千円(1.6%)
ゴルフ場利用税交付金	6,861千円(0.0%)
自動車取得税交付金	119,532千円(0.4%)
国有提供施設等所在市交付金	14,442千円(0.1%)
地方特例交付金	28,650千円(0.1%)
交通安全対策特別交付金	6,843千円(0.0%)
分担金及び負担金	262,050千円(1.0%)
使用料及び手数料	299,830千円(1.1%)
財産収入	65,235千円(0.2%)
寄附金	8,002千円(0.0%)
繰入金	589,119千円(2.2%)
繰越金	1千円(0.0%)
諸収入	298,141千円(1.1%)

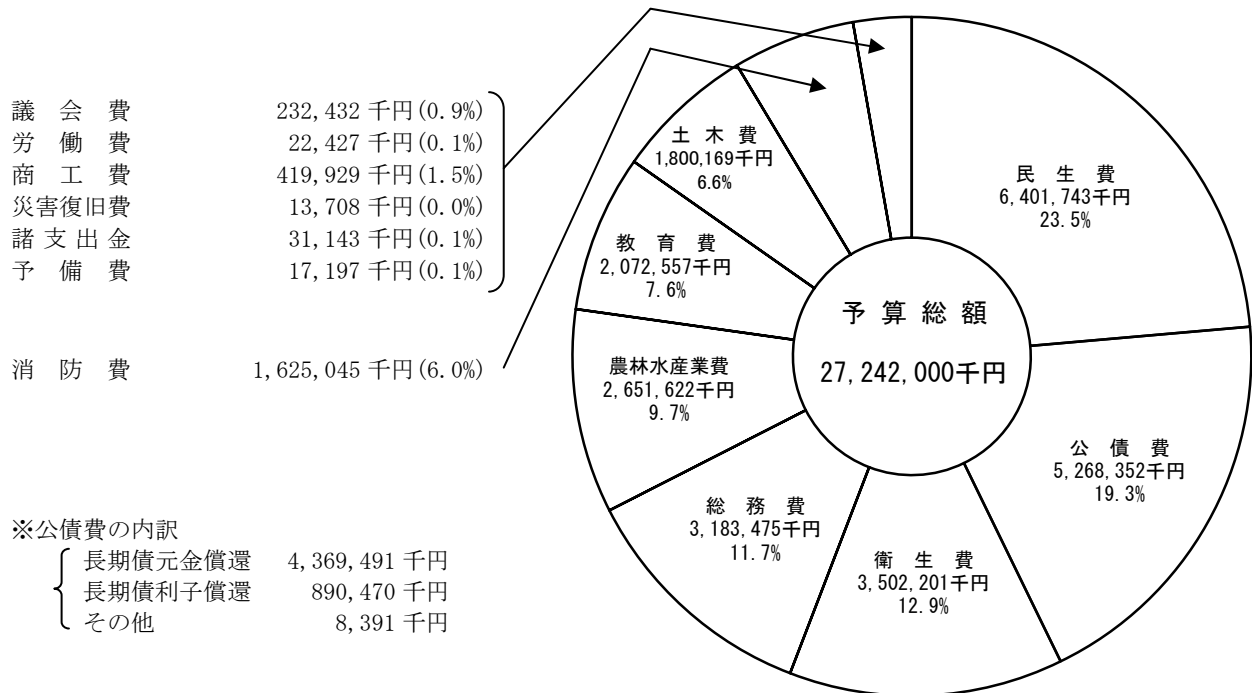


前年度当初予算との比較

(単位：千円、%)

区 分	平成19年度予算額		平成18年度予算額		増減額 (A) - (B) (C)	増減率 (C) / (B)
	当初(A)	構成比	当初(B)	構成比		
地方交付税	13,097,000	48.1	13,566,000	47.7	△ 469,000	△ 3.5
市 税	3,386,863	12.4	3,227,049	11.4	159,814	5.0
市 債	3,363,100	12.3	2,861,400	10.1	501,700	17.5
国庫支出金	2,610,694	9.6	2,883,118	10.1	△ 272,424	△ 9.4
県支出金	2,274,448	8.4	2,607,413	9.2	△ 332,965	△ 12.8
繰入金	589,119	2.2	1,060,011	3.7	△ 470,892	△ 44.4
そ の 他	1,920,776	7.0	2,237,009	7.8	△ 316,233	△ 14.1
計	27,242,000	100.0	28,442,000	100.0	△ 1,200,000	△ 4.2

歳出目的別構成



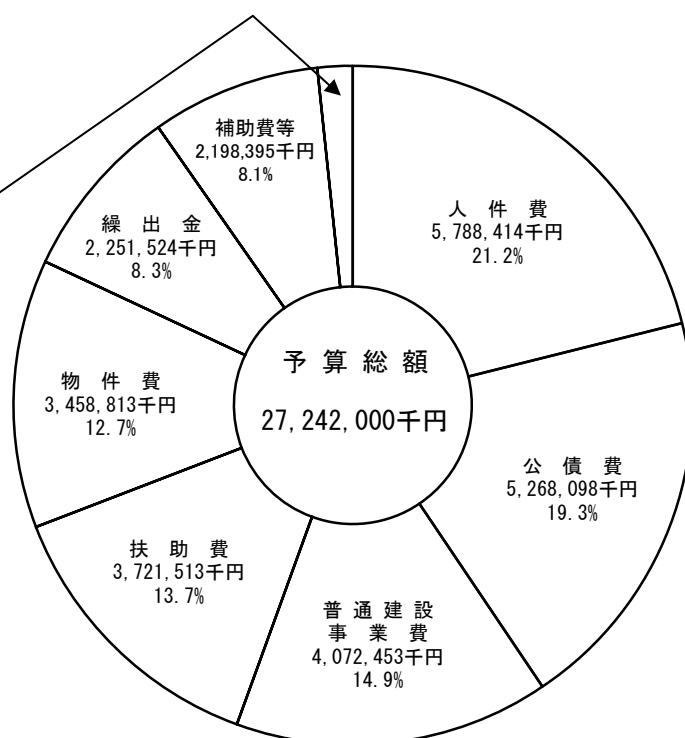
前年度当初予算との比較

(単位：千円、%)

区 分	平成19年度予算額		平成18年度予算額		増減額 (A) - (B) (C)	増減率 (C) / (B)
	当 初 (A)	構成比	当 初 (B)	構成比		
議 会 費	232,432	0.9	229,451	0.8	2,981	1.3
総 務 費	3,183,475	11.7	2,931,438	10.3	252,037	8.6
民 生 費	6,401,743	23.5	6,560,439	23.1	△ 158,696	△ 2.4
衛 生 費	3,502,201	12.9	3,830,473	13.5	△ 328,272	△ 8.6
労 働 費	22,427	0.1	23,181	0.1	△ 754	△ 3.3
農林水産業費	2,651,622	9.7	4,265,884	15.0	△ 1,614,262	△ 37.8
商 工 費	419,929	1.5	420,287	1.5	△ 358	△ 0.1
土 木 費	1,800,169	6.6	1,768,222	6.2	31,947	1.8
消 防 費	1,625,045	6.0	1,015,752	3.6	609,293	60.0
教 育 費	2,072,557	7.6	2,082,519	7.3	△ 9,962	△ 0.5
災 害 復 旧 費	13,708	0.0	14,817	0.0	△ 1,109	△ 7.5
公 債 費	5,268,352	19.3	5,257,024	18.5	11,328	0.2
諸 支 出 金	31,143	0.1	26,098	0.1	5,045	19.3
予 備 費	17,197	0.1	16,415	0.0	782	4.8
計	27,242,000	100.0	28,442,000	100.0	△ 1,200,000	△ 4.2

歳出性質別構成

維持補修費	134,377千円 (0.5%)
災害復旧事業費	13,708千円 (0.1%)
積立金	123,373千円 (0.4%)
投資及び出資金	122,090千円 (0.4%)
貸付金	72,045千円 (0.3%)
予備費	17,197千円 (0.1%)



前年度当初予算との比較

(単位：千円、%)

区分	平成19年度予算額		平成18年度予算額		増減額 (A) - (B) (C)	増減率 (C) / (B)
	当初 (A)	構成比	当初 (B)	構成比		
人件費	5,788,414	21.2	6,159,128	21.7	△ 370,714	△ 6.0
物件費	3,458,813	12.7	3,503,960	12.3	△ 45,147	△ 1.3
維持補修費	134,377	0.5	154,655	0.6	△ 20,278	△ 13.1
扶助費	3,721,513	13.7	3,625,748	12.7	95,765	2.6
補助費等	2,198,395	8.1	2,483,600	8.7	△ 285,205	△ 11.5
普通建設事業費	4,072,453	14.9	4,683,584	16.5	△ 611,131	△ 13.0
災害復旧事業費	13,708	0.1	14,817	0.0	△ 1,109	△ 7.5
公債費	5,268,098	19.3	5,256,696	18.5	11,402	0.2
繰出金	2,251,524	8.3	2,328,040	8.2	△ 76,516	△ 3.3
その他	334,705	1.2	231,772	0.8	102,933	44.4
計	27,242,000	100.0	28,442,000	100.0	△ 1,200,000	△ 4.2

平成19年度 特別会計予算の状況

前年度当初予算との比較

(単位：千円、%)

会 計 名	平成19年度 当初予算額 (A)	平成18年度 当初予算額 (B)	増 減 額 (A) - (B) (C)	増 減 率 (C) / (B)	
国民健康保険	7,151,350	6,264,373	886,977	14.2	
内 訳	事業勘定	6,614,670	5,675,459	939,211	16.5
	直営診療 施設勘定	536,680	588,914	△ 52,234	△ 8.9
老人保健	5,180,185	5,872,146	△ 691,961	△ 11.8	
診療所	200,588	200,196	392	0.2	
公設小売市場	11,704	10,172	1,532	15.1	
大浜財産区	13,856	13,858	△ 2	△ 0.0	
本山財産区	2,757	2,318	439	18.9	
土地取得	61,542	65,559	△ 4,017	△ 6.1	
介護保険	5,150,881	5,127,784	23,097	0.5	
内 訳	事業勘定	5,097,421	5,024,961	72,460	1.4
	介護サービス 事業勘定	53,460	102,823	△ 49,363	△ 48.0
交通船	79,770	75,503	4,267	5.7	
簡易水道	706,553	815,148	△ 108,595	△ 13.3	
下水道	12,432	11,408	1,024	9.0	
計	18,571,618	18,458,465	113,153	0.6	

市民一人当たり市税負担額

区 分	平成19年度（当初予算）	平成18年度（当初予算）
市 税 総 額	3,386,863 千円	3,227,049 千円
人 口	(H19.3.31 現在) 44,954 人	(H18.3.31 現在) 45,941 人
市民一人当たり	75,341 円	70,243 円

財産、市債及び一時借入金の現在高

（平成19年3月31日現在）

① 財 産

(1)	土 地	50,325,092.87	平方メートル
(2)	建 物	333,574.41	平方メートル
(3)	有価証券 8種類	95,070	千円
(4)	基 金	5,500,364	千円
	内 訳		
	┌ 積立基金	5,500,364	千円
	└ 運用基金	0	千円
(5)	出 資 金 23件	463,673	千円
(6)	債 権（貸付金）6種類	416,661	千円

② 市 債

(単位：千円)

区 分	18年9月末現在高	18年10月～19年3月		19年3月末現在高
		償還額	借入額	
一 般 会 計	45,171,542	2,371,623	796,800	43,596,719
特 別 会 計	3,241,442	148,943	0	3,092,499
計	48,412,984	2,520,566	796,800	46,689,218

③ 一 時 借 入 金 の 現 在 高

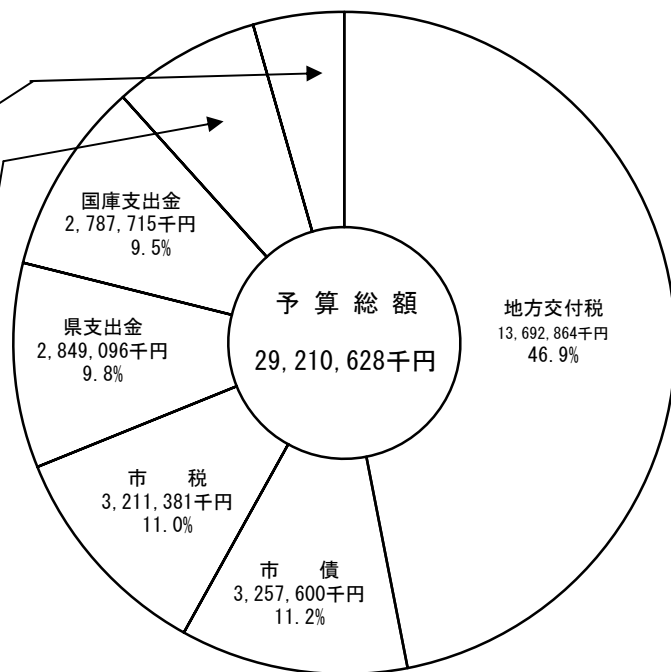
(単位：千円)

会 計 名	借 入 年 月 日	借 入 先	現 在 高
一 般 会 計	平成19年3月31日	十 八 銀 行	1,091,331
	平成19年3月31日	親 和 銀 行	1,091,331

平成18年度 一般会計の最終予算額と執行状況

歳入構成

地方譲与税	616,453千円(2.1%)
利子割交付金	13,980千円(0.0%)
配当割交付金	8,553千円(0.0%)
株式等譲渡所得割交付金	6,434千円(0.0%)
地方消費税交付金	421,168千円(1.5%)
ゴルフ場利用税交付金	6,658千円(0.0%)
自動車取得税交付金	115,739千円(0.4%)
国有提供施設等	
所在市助成交付金	14,442千円(0.0%)
地方特例交付金	74,999千円(0.3%)
交通安全対策特別交付金	7,282千円(0.0%)
分担金及び負担金	244,961千円(0.8%)
使用料及び手数料	297,699千円(1.0%)
財産収入	54,350千円(0.2%)
寄附金	21,884千円(0.1%)
繰入金	214,579千円(0.8%)
繰越金	739,321千円(2.5%)
諸収入	553,470千円(1.9%)



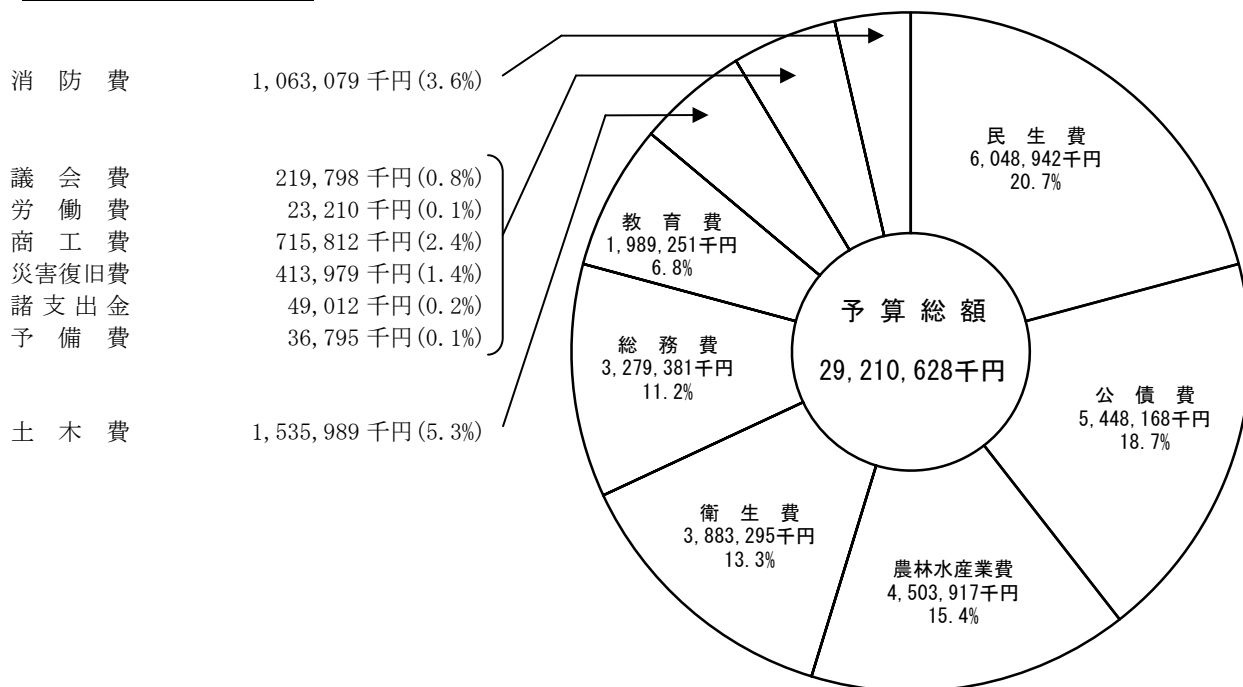
収入状況

(単位：千円、%)

区分	3月末日現在 予算額(A)	収入状況			収入割合 (B)/(A)
		4月～9月	10月～3月	計(B)	
市税	3,211,381	1,689,593	1,357,287	3,046,880	94.9
地方譲与税	616,453	235,875	276,064	511,939	83.0
利子割交付金	13,980	6,204	7,776	13,980	100.0
配当割交付金	8,553	2,840	5,713	8,553	100.0
株式等譲渡所得割交付金	6,434	24	6,410	6,434	100.0
地方消費税交付金	421,168	248,984	172,184	421,168	100.0
ゴルフ場利用税交付金	6,658	2,836	3,822	6,658	100.0
自動車取得税交付金	115,739	40,290	75,449	115,739	100.0
国有提供施設等所在市助成交付金	14,442	0	14,442	14,442	100.0
地方特例交付金	74,999	74,999	0	74,999	100.0
地方交付税	13,692,864	8,780,792	4,912,072	13,692,864	100.0
交通安全対策特別交付金	7,282	0	4,674	4,674	64.2
分担金及び負担金	244,961	104,925	129,751	234,676	95.8
使用料及び手数料	297,699	141,545	136,998	278,543	93.6
国庫支出金	(390,680)	(17,600)	(325,813)	(343,413)	(87.9)
	2,787,715	742,479	526,882	1,269,361	45.5
県支出金	(413,911)	(132,374)	(252,576)	(384,950)	(93.0)
	2,849,096	356,474	919,453	1,275,927	44.8
財産収入	54,350	49,646	21,369	71,015	130.7
寄附金	21,884	19,510	3,368	22,878	104.5
繰入金	214,579	11,423	55,781	67,204	31.3
繰越金	(50,833)	(50,833)	(0)	(50,833)	(100.0)
	739,321	739,321	0	739,321	100.0
諸収入	553,470	104,782	397,249	502,031	90.7
市債	(889,400)	(89,200)	(481,700)	(570,900)	(64.2)
	3,257,600	0	0	0	0.0
計	(1,744,824)	(290,007)	(1,060,089)	(1,350,096)	(77.4)
	29,210,628	13,352,542	9,026,744	22,379,286	76.6

※ () は平成17年度繰越額を外書。

歳出目的別構成



支出状況

(単位：千円、%)

区分	3月末日現在 予算額 (A)	支出状況			支出割合 (B)/(A)
		4月～9月	10月～3月	計(B)	
議会費	219,798	108,547	108,662	217,209	98.8
総務費	3,279,381	1,263,782	1,351,349	2,615,131	79.7
民生費	(18,216) 6,048,942	(0) 2,192,909	(18,216) 2,590,525	(18,216) 4,783,434	(100.0) 79.1
衛生費	3,883,295	1,342,275	1,551,685	2,893,960	74.5
労働費	23,210	17,712	4,880	22,592	97.3
農林水産業費	(695,571) 4,503,917	(440,128) 507,133	(253,792) 1,252,021	(693,920) 1,759,154	(99.8) 39.1
商工費	715,812	265,251	300,399	565,650	79.0
土木費	(842,028) 1,535,989	(360,896) 322,216	(460,859) 715,515	(821,755) 1,037,731	(97.6) 67.6
消防費	1,063,079	431,103	480,698	911,801	85.8
教育費	(76,728) 1,989,251	(42,653) 927,566	(33,353) 918,087	(76,006) 1,845,653	(99.1) 92.8
災害復旧費	(112,281) 413,979	(110,623) 585	(0) 181,079	(110,623) 181,664	(98.5) 43.9
公債費	5,448,168	2,133,194	2,808,184	4,941,378	90.7
諸支出金	49,012	17,823	0	17,823	36.4
予備費	36,795	—	—	—	—
計	(1,744,824) 29,210,628	(954,300) 9,530,096	(766,220) 12,263,084	(1,720,520) 21,793,180	(98.6) 74.6

※ () は平成17年度繰越額を外書。

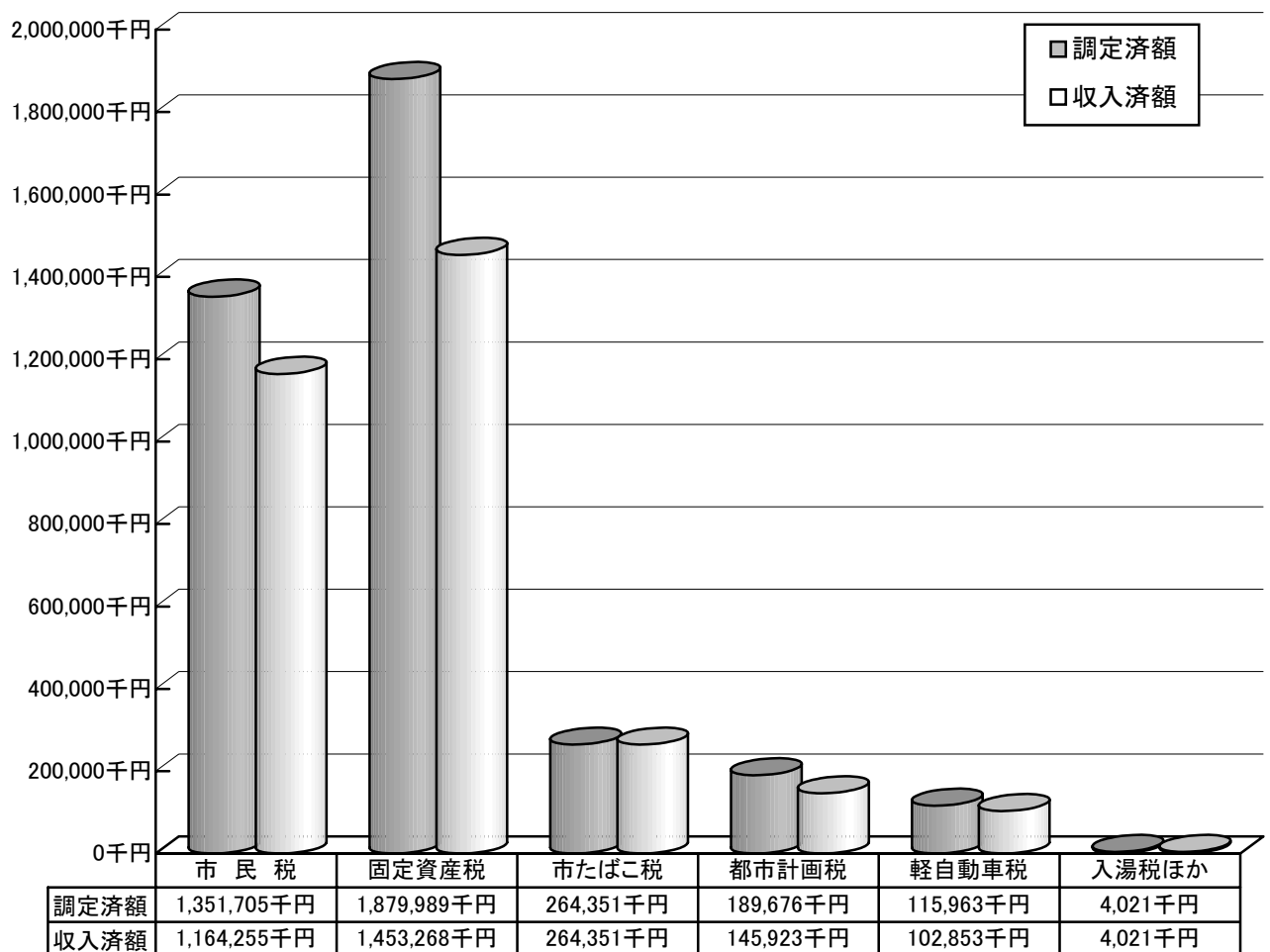
※公債費の支出状況の内訳 (長期債元金償還 4,100,225千円、長期債利子償還 840,100千円、その他 1,053千円)

市税収入状況

(平成19年3月末日現在)

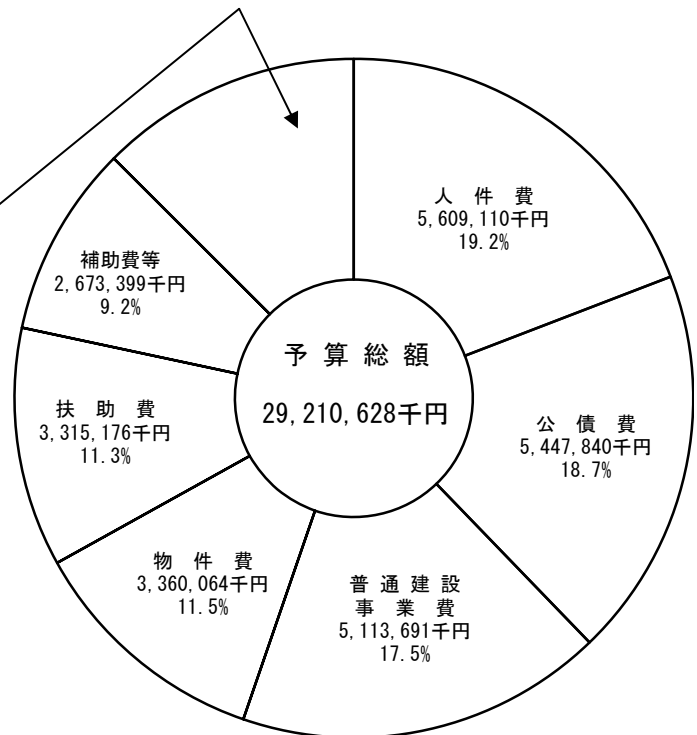
(単位：千円、%)

区 分	3月末日現在 予 算 額	調 定 済 額 (A)	収 入 済 額			調定済額に対する 収入済割合 (B)／(A)
			4月～9月	10月～3月	計 (B)	
市 民 税	1,207,500	1,351,705	607,606	556,649	1,164,255	86.1
固 定 資 産 税	1,483,529	1,879,989	879,541	573,727	1,453,268	77.3
軽自動車税	103,288	115,963	99,865	2,988	102,853	88.7
市たばこ税	263,183	264,351	129,743	134,608	264,351	100.0
鉦 産 税	1,500	1,710	859	851	1,710	100.0
都 市 計 画 税	149,681	189,676	87,174	58,749	145,923	76.9
入 湯 税	2,700	2,311	1,368	943	2,311	100.0
計	3,211,381	3,805,705	1,806,156	1,328,515	3,134,671	82.4



歳出性質別構成

維持補修費	142,610 千円 (0.5%)
災害復旧事業費	413,979 千円 (1.4%)
積立金	506,476 千円 (1.7%)
出資金	165,696 千円 (0.6%)
貸付金	65,858 千円 (0.2%)
繰出金	2,359,934 千円 (8.1%)
予備費	36,795 千円 (0.1%)



平成18年度 特別会計収支の状況

(単位：千円、%)

会計名	3月末日 現在 予算額	収入状況				支出状況				収入 支出 差引額
		4月～9月	10月～3月	計	収入 割合	4月～9月	10月～3月	計	支出 割合	
国民健康保険	6,742,161	1,781,241	3,191,842	4,973,083	73.8	2,556,465	3,477,426	6,033,891	89.5	△1,060,808
老人保健	5,416,724	2,234,825	2,299,721	4,534,546	83.7	2,317,121	2,662,218	4,979,339	91.9	△444,793
診療所	190,298	42,079	61,165	103,244	54.3	72,179	90,661	162,840	85.6	△59,596
公設小売市場	10,336	2,729	3,365	6,094	59.0	1,010	2,809	3,819	36.9	2,275
大浜財産区	7,989	1,657	1,500	3,157	39.5	235	3,128	3,363	42.1	△206
本山財産区	2,142	40	140	180	8.4	111	1,587	1,698	79.3	△1,518
土地取得	69,420	19,225	47,912	67,137	96.7	17,822	48,730	66,552	95.9	585
介護保険	5,047,032	1,962,735	1,986,567	3,949,302	78.2	2,061,472	2,495,547	4,557,019	90.3	△607,717
交通船	80,594	2,581	37,143	39,724	49.3	34,852	38,426	73,278	90.9	△33,554
簡易水道	797,349	158,752	167,556	326,308	40.9	306,857	351,051	657,908	82.5	△331,600
下水道	11,408	367	464	831	7.3	4,950	4,764	9,714	85.2	△8,883
計	18,375,453	6,206,231	7,797,375	14,003,606	76.2	7,373,074	9,176,347	16,549,421	90.1	△2,545,815

五島市水道事業業務状況説明書

五島市水道事業の設置等に関する条例第5条第1項及び第2項の規定に基づき、平成18年10月1日から平成19年3月31日までの業務状況及び平成19年度予算の概要を公表します。

平成19年5月31日

五島市長 中尾 郁子

1 業務の状況について

(1) 事業の概要

平成18年度下半期の給水状況は、平成19年3月31日現在給水戸数12,546戸で、前年度比2.07%（254戸）の増となっています。

年間総配水量は3,408,229³m³で前年度比5.61%の減で、1日平均配水量は9,338³m³となっています。

区 分	給水人口 (人)	給水戸数 (戸)	料 金 (千円)
上 水 道	26,693	12,546	522,284

建設改良事業では、水道水の安定供給の向上を図るため、三尾野地区高度浄水施設整備工事を実施するとともに、市道の改良に伴う配水管の新設工事及び富江地区導水管・配水管整備工事等を実施しました。

(2) 経理の状況

(イ) 収入に関する事項

(単位：千円)

区 分	予 算 額	本 年 度 執 行 済 額			本 年 度 執 行 率 %
		上 半 期	下 半 期	計	
収益的収入	551,715	272,498	274,719	547,217	99.2
資本的収入	305,362	148	292,525	292,673	95.8
計	857,077	272,646	567,244	839,890	98.0

(ロ) 支出に関する事項

(単位：千円)

区 分	予 算 額	本 年 度 執 行 済 額			本 年 度 執 行 率 %
		上 半 期	下 半 期	計	
収益的支出	536,133	145,626	360,445	506,071	94.4
資本的支出	473,778	63,402	386,391	449,793	94.9
計	1,009,911	209,028	746,836	955,864	94.6

(ハ) 企業債に関する事項

(単位：千円)

区 分	平成18年3月31日 現在未償還残高	当年度 借入額	当年度 償還額	平成19年3月31日 現在未償還残高
財 務 省 財政融資資金	2,184,219	23,200	69,457	2,137,962
公 営 企 業 金 融 公 庫	1,401,370	94,600	36,198	1,459,772
計	3,585,589	117,800	105,655	3,597,734

2 平成19年度当初予算について

(1) 事業の概要

業務の予定量については、給水戸数として13,024戸を、年間総給水量として3,730,219m³を予定しています。

建設改良事業については、主なものとして福江地区高度浄水施設整備事業及び富江地区高度浄水施設整備事業を予定しています。

(2) 予算の概要

収益的収入及び支出については、水道事業収益で586,504千円を、水道事業費用で557,792千円をそれぞれ見込んでいます。

資本的収入及び支出については、資本的収入272,203千円に対し、資本的支出514,506千円を見込んでいます。なお、収入額が支出額に対し不足する額については、過年度分損益勘定留保資金で補てんすることにしてあります。

平成19年度五島市水道事業会計予算前年度決算見込比較表

収 入

(単位：千円)

科 目	平成19年度		平成18年度		増 減(C) (A) - (B)	伸び率% (C) / (B)
	当 初(A)	構成比%	決算額(B)	構成比%		
収益的収入	586,504	68.30	547,217	65.15	39,287	7.18
資本的収入	272,203	31.70	292,673	34.85	△20,470	△6.99
計	858,707	100.00	839,890	100.00	18,817	2.24

支 出

(単位：千円)

科 目	平成19年度		平成18年度		増 減(C) (A) - (B)	伸び率% (C) / (B)
	当 初(A)	構成比%	決算額(B)	構成比%		
収益的支出	557,792	52.02	506,071	52.94	51,721	10.22
資本的支出	514,506	47.98	449,793	47.06	64,713	14.39
計	1,072,298	100.00	955,864	100.00	116,434	12.18