

回 覧														
--------	--	--	--	--	--	--	--	--	--	--	--	--	--	--

第9回

五島市財政状況

地方自治法第243条の3第1項及び五島市財政状況の公表に関する条例に基づき、本市の財政状況を次のとおり公表します。

平成21年5月29日

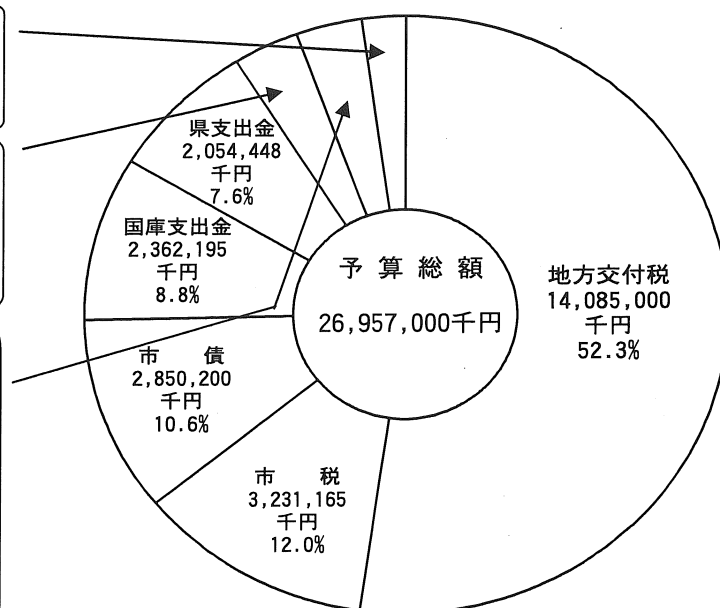
五島市長 中尾郁子

平成21年度 一般会計予算の状況

歳入構成

(単位:千円、%)

分担金及び負担金	224,857	0.8
使用料及び手数料	292,571	1.1
財産収入	88,429	0.3
寄附金	8,022	0.0
繰入金	525,286	1.9
繰越金	1	0.0
諸収入	370,026	1.4
地方譲与税	308,205	1.1
利子割交付金	24,132	0.1
配当割交付金	3,410	0.0
株式等譲渡所得割交付金	1,114	0.0
地方消費税交付金	392,875	1.5
ゴルフ場利用税交付金	5,942	0.0
自動車取得税交付金	63,788	0.2
国有提供施設等所在市助成交付金	14,238	0.1
地方特例交付金	45,194	0.2
交通安全対策特別交付金	5,902	0.0



前年度当初予算との比較

(単位:千円、%)

区 分	平成21年度予算額		平成20年度予算額		増減額 (A)-(B) (C)	増減率 (C)÷(B)
	当初(A)	構成比	当初(B)	構成比		
地方交付税	14,085,000	52.3	13,740,000	52.6	345,000	2.5
市 税	3,231,165	12.0	3,355,066	12.8	△ 123,901	△ 3.7
市 債	2,850,200	10.6	2,012,500	7.7	837,700	41.6
国庫支出金	2,362,195	8.8	2,348,843	9.0	13,352	0.6
県支出金	2,054,448	7.6	2,084,298	8.0	△ 29,850	△ 1.4
繰入金	525,286	1.9	799,291	3.1	△ 274,005	△ 34.3
そ の 他	1,848,706	6.8	1,796,002	6.8	52,704	2.9
計	26,957,000	100.0	26,136,000	100.0	821,000	3.1

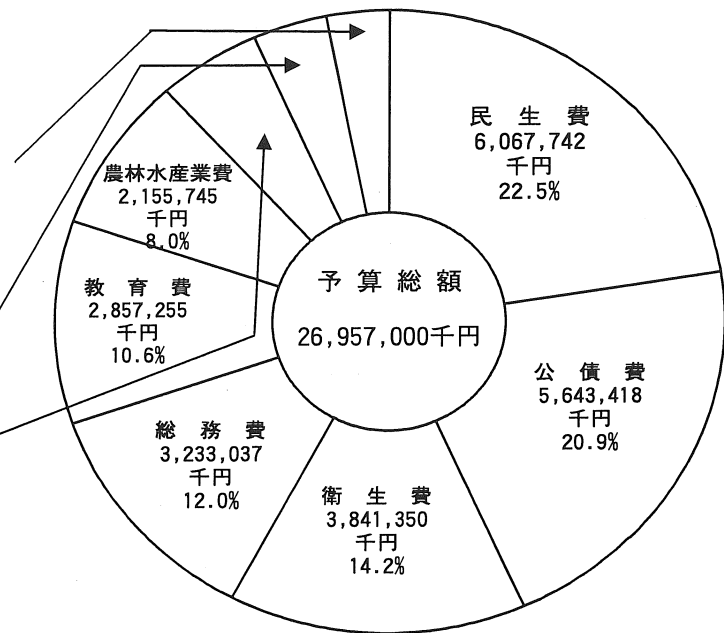
歳出目的別構成

(単位:千円、%)

議	会	費	205,437	0.8		
労	働	費	21,920	0.1		
商	工	費	489,944	1.8		
災	害	復	旧	費	10,990	0.0
諸	支	出	金	44,623	0.2	
予	備	費	19,698	0.1		

消	防	費	984,152	3.7
---	---	---	---------	-----

土	木	費	1,381,689	5.1
---	---	---	-----------	-----



※公債費の内訳 (単位:千円)

長期債元金償還	4,894,908
長期債利子償還	743,534
その他	4,976

前年度当初予算との比較

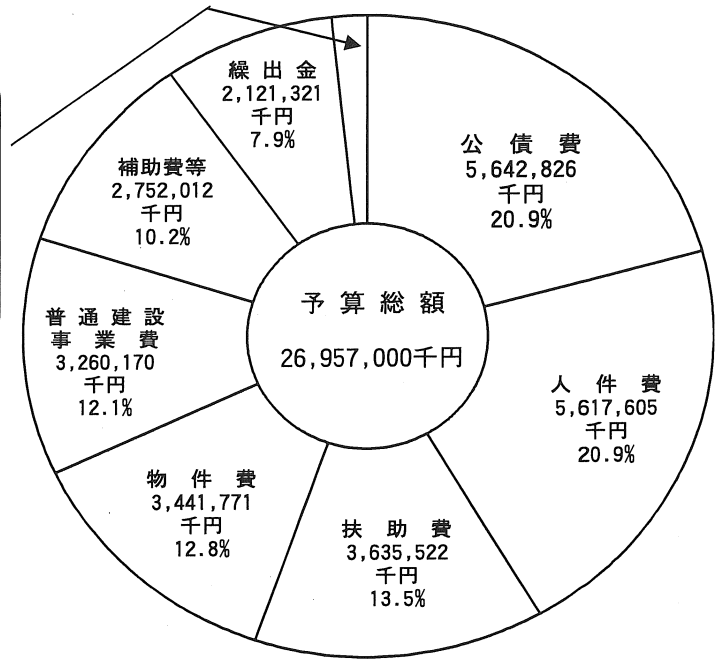
(単位:千円、%)

区 分	平成21年度予算額		平成20年度予算額		増減額 (A)-(B) (C)	増減率 (C)÷(B)
	当 初(A)	構成比	当 初(B)	構成比		
議 会 費	205,437	0.8	219,555	0.9	△ 14,118	△ 6.4
総 務 費	3,233,037	12.0	3,111,645	11.9	121,392	3.9
民 生 費	6,067,742	22.5	6,242,739	23.9	△ 174,997	△ 2.8
衛 生 費	3,841,350	14.2	3,900,202	14.9	△ 58,852	△ 1.5
労 働 費	21,920	0.1	21,965	0.1	△ 45	△ 0.2
農 林 水 産 業 費	2,155,745	8.0	2,279,886	8.7	△ 124,141	△ 5.4
商 工 費	489,944	1.8	397,246	1.5	92,698	23.3
土 木 費	1,381,689	5.1	1,439,562	5.5	△ 57,873	△ 4.0
消 防 費	984,152	3.7	1,016,833	3.9	△ 32,681	△ 3.2
教 育 費	2,857,255	10.6	1,969,717	7.5	887,538	45.1
災 害 復 旧 費	10,990	0.0	9,552	0.0	1,438	15.1
公 債 費	5,643,418	20.9	5,486,137	21.0	157,281	2.9
諸 支 出 金	44,623	0.2	22,302	0.1	22,321	100.1
予 備 費	19,698	0.1	18,659	0.1	1,039	5.6
計	26,957,000	100.0	26,136,000	100.0	821,000	3.1

歳出性質別構成

(単位:千円、%)

維持補修費	152,959	0.5
災害復旧事業費	10,990	0.0
積立金	137,547	0.5
投資及び出資金	79,700	0.3
貸付金	84,879	0.3
予備費	19,698	0.1



前年度当初予算との比較

(単位:千円、%)

区分	平成21年度予算額		平成20年度予算額		増減額 (A)-(B) (C)	増減率 (C)/(B)
	当初(A)	構成比	当初(B)	構成比		
人件費	5,617,605	20.9	5,558,707	21.2	58,898	1.1
物件費	3,441,771	12.8	3,366,978	12.9	74,793	2.2
維持補修費	152,959	0.5	135,701	0.5	17,258	12.7
扶助費	3,635,522	13.5	3,629,704	13.9	5,818	0.2
補助費等	2,752,012	10.2	2,681,125	10.3	70,887	2.6
普通建設事業費	3,260,170	12.1	2,802,818	10.7	457,352	16.3
災害復旧事業費	10,990	0.0	9,552	0.1	1,438	15.1
公債費	5,642,826	20.9	5,485,495	21.0	157,331	2.9
繰出金	2,121,321	7.9	2,015,458	7.7	105,863	5.3
その他	321,824	1.2	450,462	1.7	△ 128,638	△ 28.6
計	26,957,000	100.0	26,136,000	100.0	821,000	3.1

平成21年度 特別会計予算の状況

前年度当初予算との比較

(単位:千円、%)

会 計 名	平成21年度 当初予算額 (A)	平成20年度 当初予算額 (B)	増減額 (A) - (B) (C)	増減率 (C) / (B)	
国民健康保険	7,283,335	6,840,357	442,978	6.5	
内 訳	事業勘定	6,750,274	6,311,017	439,257	7.0
	直営診療 施設勘定	533,061	529,340	3,721	0.7
介護保険	5,232,950	5,176,674	56,276	1.1	
内 訳	事業勘定	5,138,015	5,124,653	13,362	0.3
	介護サービス 事業勘定	94,935	52,021	42,914	82.5
後期高齢者医療	425,345	458,335	△ 32,990	△ 7.2	
老人保健	2,014	655,535	△ 653,521	△ 99.7	
診療所	177,677	186,658	△ 8,981	△ 4.8	
簡易水道	811,821	968,133	△ 156,312	△ 16.1	
と畜場	24,808	0	24,808	皆増	
大浜財産区	11,366	12,657	△ 1,291	△ 10.2	
本山財産区	2,154	2,404	△ 250	△ 10.4	
下水道	12,216	12,184	32	0.3	
公設小売市場	4,465	4,329	136	3.1	
港湾整備	24,844	0	24,844	皆増	
交通船	81,217	68,975	12,242	17.7	
土地取得	36,591	60,767	△ 24,176	△ 39.8	
計	14,130,803	14,447,008	△ 316,205	△ 2.2	

市民一人当たり市税負担額

区 分	平成21年度(当初予算)	平成20年度(当初予算)
市 税 総 額	3,231,165 千円	3,355,066 千円
人 口	(H21. 3. 31現在) 43,264 人	(H20. 3. 31現在) 44,167 人
市民一人当たり	74,685 円	75,963 円

財産、市債及び一時借入金の現在高

(平成21年3月31日現在)

① 財 産

(1) 土 地	50,298,238.67	平方メートル
(2) 建 物	337,800.26	平方メートル
(3) 有価証券 10種類	186,930	千円
(4) 基 金	7,116,408	千円
内 訳 { 積立基金	5,908,723	千円
{ 運用基金	1,207,685	千円
(5) 出 資 金 21件	407,627	千円
(6) 債 権(貸付金)6種類	409,852	千円

② 市 債

(単位:千円)

区 分	20年9月末現在高	20年10月～21年3月		21年3月末現在高
		償還額	借入額	
一般会計	43,415,908	2,409,962	229,900	41,235,846
特別会計	2,425,524	402,800	0	2,022,724
計	45,841,432	2,812,762	229,900	43,258,570

③ 一時借入金の現在高

(単位:千円)

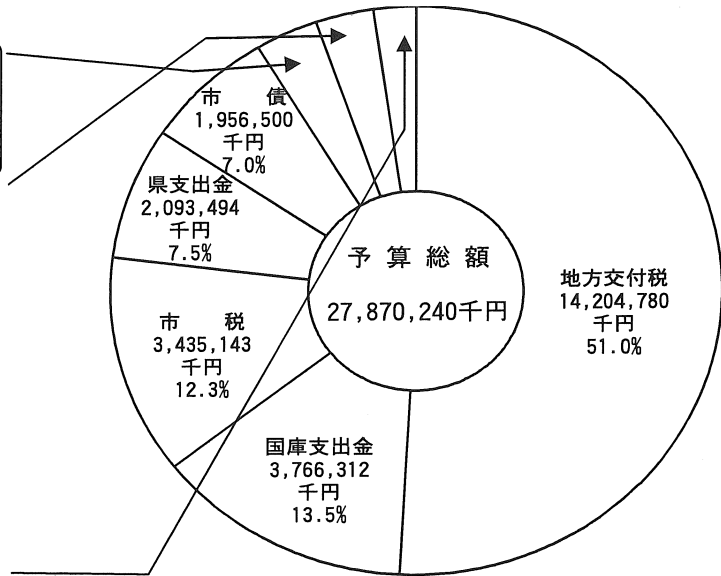
会 計 名	借入年月日	借入先	現 在 高
一般会計	平成21年3月31日	十 八 銀 行	946,895
	平成21年3月31日	親 和 銀 行	946,894

平成20年度 一般会計の最終予算額と執行状況

歳入構成

(単位:千円、%)

寄附金	14,228	0.1
繰入金	81,538	0.3
繰越金	493,442	1.8
諸収入	319,468	1.1
地方譲与税	330,407	1.2
利子割交付金	17,850	0.1
配当割交付金	3,127	0.0
株式等譲渡所得割交付金	1,032	0.0
地方消費税交付金	365,474	1.3
ゴルフ場利用税交付金	5,850	0.0
自動車取得税交付金	93,800	0.3
国有提供施設等所在市助成交付金	14,238	0.1
地方特例交付金	37,022	0.1
交通安全対策特別交付金	6,338	0.0
分担金及び負担金	233,745	0.8
使用料及び手数料	292,771	1.1
財産収入	103,681	0.4



収入状況

(単位:千円、%)

区分	3月末日現在 予算額(A)	収入状況			収入割合 (B) / (A)
		4月~9月	10月~3月	計(B)	
市税	3,435,143	1,800,782	1,459,805	3,260,587	94.9
地方譲与税	330,407	95,657	134,135	229,792	69.5
利子割交付金	17,850	7,796	10,054	17,850	100.0
配当割交付金	3,127	1,661	1,466	3,127	100.0
株式等譲渡所得割交付金	1,032	0	1,032	1,032	100.0
地方消費税交付金	365,474	226,762	138,712	365,474	100.0
ゴルフ場利用税交付金	5,850	2,461	3,389	5,850	100.0
自動車取得税交付金	93,800	30,554	63,246	93,800	100.0
国有提供施設等所在市助成交付金	14,238	0	14,238	14,238	100.0
地方特例交付金	37,022	33,423	3,599	37,022	100.0
地方交付税	14,204,780	9,211,727	4,993,053	14,204,780	100.0
交通安全対策特別交付金	6,338	3,305	3,033	6,338	100.0
分担金及び負担金	233,745	98,443	119,361	217,804	93.2
使用料及び手数料	292,771	138,481	139,606	278,087	95.0
国庫支出金	(83,014)	(11,564)	(59,020)	(70,584)	(85.0)
県支出金	(7,888)	(7,888)	(0)	(7,888)	(100.0)
財産収入	3,766,312	760,472	1,044,882	1,805,354	47.9
繰入金	(20,856)	(20,856)	(0)	(20,856)	(100.0)
繰越金	493,442	493,442	0	493,442	100.0
諸収入	319,468	99,500	189,560	289,060	90.5
市債	(92,300)	(6,700)	(85,600)	(92,300)	(100.0)
	1,956,500	18,800	144,300	163,100	8.3
計	(204,058)	(47,008)	(144,620)	(191,628)	(93.9)
	27,870,240	13,488,033	9,197,784	22,685,817	81.4

※()は平成19年度繰越額を外書。

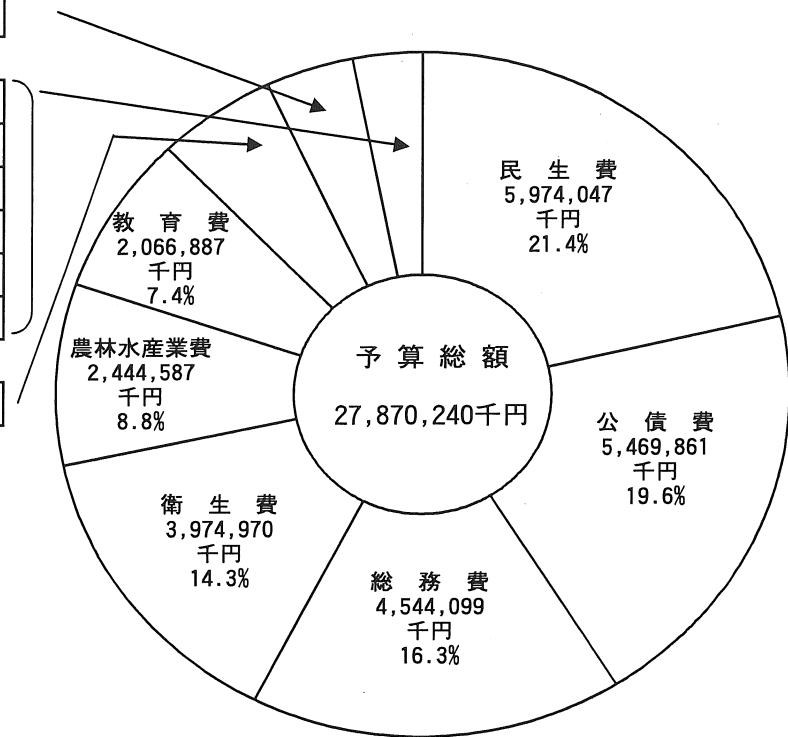
歳出目的別構成

(単位:千円、%)

消 防 費	1,015,900	3.6
-------	-----------	-----

議 会 費	215,682	0.8
労 働 費	21,100	0.1
商 工 費	581,368	2.1
災 害 復 旧 費	15,323	0.1
諸 支 出 金	33,332	0.1
予 備 費	20,698	0.0

土 木 費	1,492,386	5.4
-------	-----------	-----



支出状況

(単位:千円、%)

区 分	3月末日現在 予算額(A)	支 出 状 況			支出割合 (B) / (A)
		4月~9月	10月~3月	計(B)	
議 会 費	215,682	107,415	105,018	212,433	98.5
総 務 費	(2,770)	(1,890)	(0)	(1,890)	(68.2)
	4,544,099	1,379,835	1,905,836	3,285,671	72.3
民 生 費	(5,188)	(5,188)	(0)	(5,188)	(100.0)
	5,974,047	2,074,766	2,665,116	4,739,882	79.3
衛 生 費	3,974,970	1,301,395	1,702,854	3,004,249	75.6
労 働 費	21,100	16,279	4,265	20,544	97.4
農 林 水 産 業 費	(42,862)	(23,265)	(19,597)	(42,862)	(100.0)
	2,444,587	519,441	815,169	1,334,610	54.6
商 工 費	581,368	221,193	150,251	371,444	63.9
土 木 費	(152,450)	(65,608)	(85,662)	(151,270)	(99.2)
	1,492,386	319,225	658,145	977,370	65.5
消 防 費	1,015,900	430,242	473,990	904,232	89.0
教 育 費	(788)	(788)	(0)	(788)	(100.0)
	2,066,887	902,524	863,013	1,765,537	85.4
災 害 復 旧 費	15,323	401	7,452	7,853	51.2
公 債 費	5,469,861	2,694,729	2,773,006	5,467,735	100.0
諸 支 出 金	33,332	2,900	154	3,054	9.2
予 備 費	20,698	—	—	—	—
計	(204,058)	(96,739)	(105,259)	(201,998)	(99.0)
	27,870,240	9,970,345	12,124,269	22,094,614	79.3

※()は平成19年度繰越額を外書。

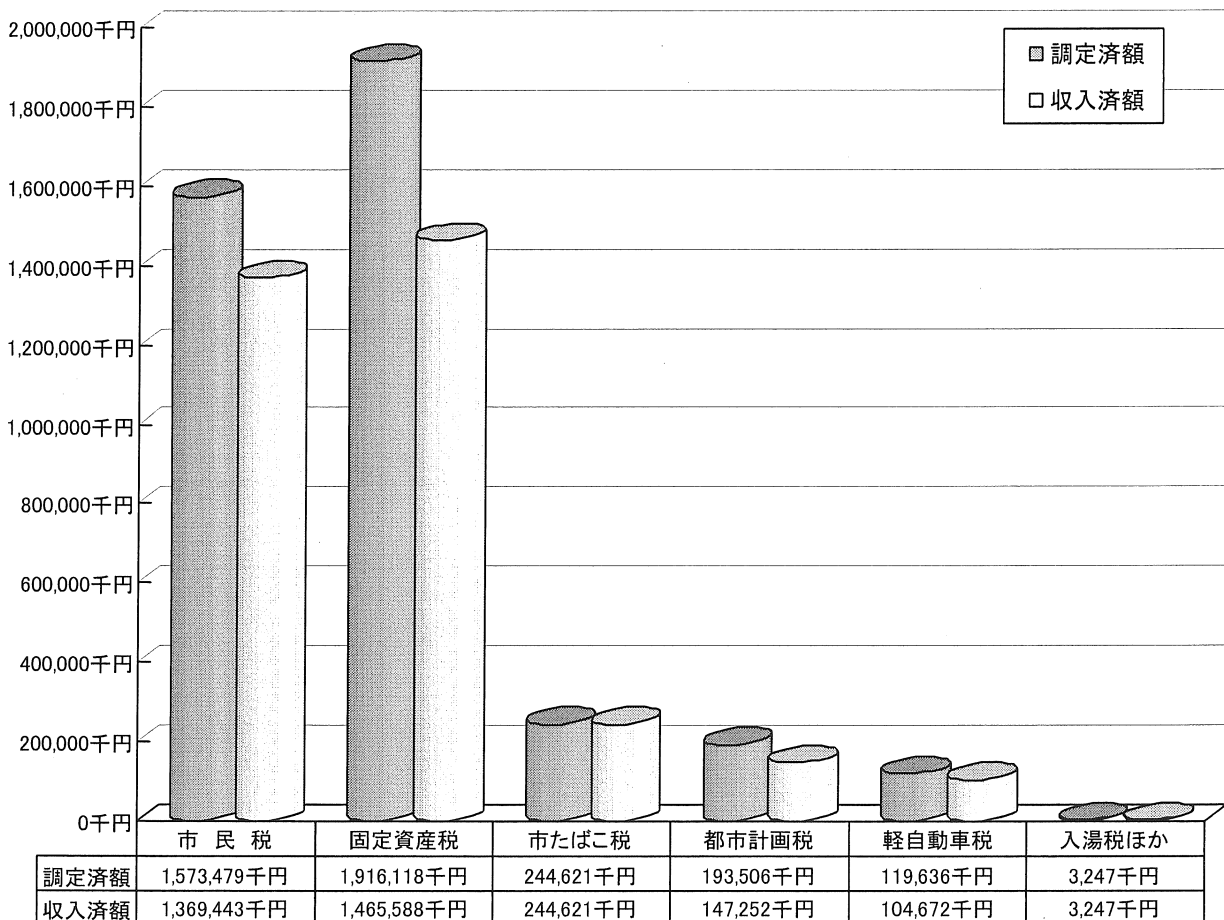
※公債費の支出状況の内訳(長期債元金償還4,656,650千円、長期債利子償還809,625千円、その他1,460千円)

市 税 収 入 状 況

(平成21年3月末現在)

(単位:千円、%)

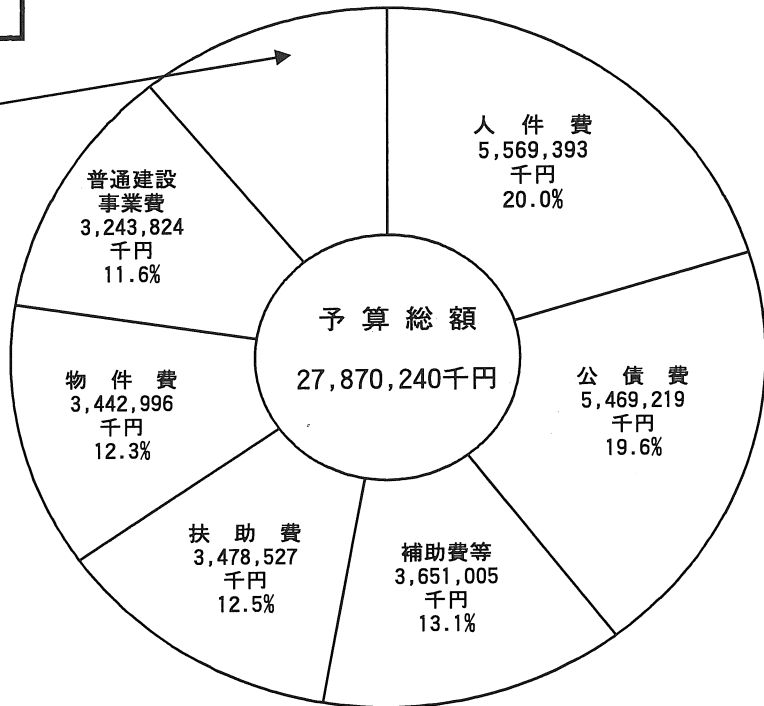
区 分	3月末日現在 予 算 額	調 定 済 額 (A)	収 入 済 額			調定済額に対する 収入済割合 (B) / (A)
			4月～9月	10月～3月	計(B)	
市 民 税	1,424,252	1,573,479	744,048	625,395	1,369,443	87.0
固 定 資 産 税	1,506,993	1,916,118	886,469	579,119	1,465,588	76.5
軽 自 動 車 税	105,546	119,636	101,458	3,214	104,672	87.5
市 た ば こ 税	243,410	244,621	126,285	118,336	244,621	100.0
鉱 産 税	1,821	1,908	1,036	872	1,908	100.0
都 市 計 画 税	151,805	193,506	88,192	59,060	147,252	76.1
入 湯 税	1,316	1,339	1,066	273	1,339	100.0
計	3,435,143	4,050,607	1,948,554	1,386,269	3,334,823	82.3



歳出性質別構成

(単位:千円、%)

繰出金	2,041,910	7.3
積立金	508,794	1.8
出資金	162,467	0.6
貸付金	133,894	0.5
維持補修費	132,190	0.5
災害復旧事業費	15,323	0.1
予備費	20,698	0.1



平成20年度 特別会計収支の状況

(単位:千円、%)

会計名	3月末日 現在 予算額	収入状況				支出状況				収入 支出 差引額
		4月~9月	10月~3月	計	収入 割合	4月~9月	10月~3月	計	支出 割合	
国民健康保険	7,239,024	2,199,230	3,064,195	5,263,425	72.7	3,032,941	3,510,424	6,543,365	90.4	△ 1,279,940
老人保健	552,703	437,570	38,409	475,979	86.1	502,451	1,573	504,024	91.2	△ 28,045
診療所	178,580	37,324	57,498	94,822	53.1	67,733	85,828	153,561	86.0	△ 58,739
公設小売市場	4,441	1,611	1,773	3,384	76.2	182	3,737	3,919	88.2	△ 535
大浜財産区	10,888	2,545	1,540	4,085	37.5	250	766	1,016	9.3	3,069
本山財産区	2,864	620	5	625	21.8	35	35	70	2.4	555
土地取得	33,563	211	29,363	29,574	88.1	0	19,945	19,945	59.4	9,629
介護保険	5,204,964	2,161,466	1,972,492	4,133,958	79.4	2,071,998	2,637,526	4,709,524	90.5	△ 575,566
交通船	79,851	1,344	41,781	43,125	54.0	36,099	36,855	72,954	91.4	△ 29,829
簡易水道	1,010,966	132,120	136,458	268,578	26.6	245,244	576,243	821,487	81.3	△ 552,909
下水道	12,358	342	532	874	7.1	5,288	5,517	10,805	87.4	△ 9,931
後期高齢者医療	406,943	110,819	100,827	211,646	52.0	122,410	221,195	343,605	84.4	△ 131,959
計	14,737,145	5,085,202	5,444,873	10,530,075	71.5	6,084,631	7,099,644	13,184,275	89.5	△ 2,654,200

五島市水道事業業務状況説明書

五島市水道事業の設置等に関する条例第5条第1項及び第2項の規定に基づき、平成20年10月1日から平成21年3月31日までの業務状況及び平成21年度予算の概要を公表します。

平成21年5月29日

五島市長 中尾 郁子

1 業務の状況について

(1) 事業の概要

平成20年度下半期の給水状況は、平成21年3月31日現在給水戸数13,534戸で、前年度比3.73%(487戸)の増となっています。

年間総配水量は3,457,270m³で前年度比2.56%の増で、1日平均配水量は9,472m³となっています。

区 分	給水人口(人)	給水戸数(戸)	料 金(千円)
上 水 道	28,229	13,534	532,782

建設改良事業では、水道水の安定供給の向上を図るため、三尾野地区ライフライン整備事業及び富江地区高度浄水施設整備事業を実施するとともに、県道、市道の改良に伴う配水管の新設事業等を実施しました。

(2) 経理の状況

(イ) 収入に関する事項

(単位:千円、%)

区 分	予 算 額	本年度執行済額			本 年 度 執 行 率
		上 半 期	下 半 期	計	
収益的収入	554,927	273,841	279,760	553,601	99.8
資本的収入	483,594	0	409,283	409,283	84.6
計	1,038,521	273,841	689,043	962,884	92.7

(ロ) 支出に関する事項

(単位:千円、%)

区 分	予 算 額	本年度執行済額			本 年 度 執 行 率
		上 半 期	下 半 期	計	
収益的支出	543,376	156,159	382,109	538,268	99.1
資本的支出	1,036,097	140,714	771,978	912,692	88.1
計	1,579,473	296,873	1,154,087	1,450,960	91.9

(ハ) 企業債に関する事項

(単位:千円)

区 分	平成20年 3月31日現在 未償還残高	簡水統合に よる企業債 継 承 高	当 年 度 借 入 額	当 年 度 償 還 額	平成21年 3月31日現在 未償還残高
財 務 省 財政融資資金	2,322,778	156,086	110,000	379,601	2,209,263
地方公営企業 等金融機構	1,594,403	56,200	28,400	83,400	1,595,603
計	3,917,181	212,286	138,400	463,001	3,804,866

2 平成21年度当初予算について

(1) 事業の概要

業務の予定量については、給水戸数として13,569戸を、年間総給水量として3,387,000m³を予定しています。

建設改良事業については、主なものとして三尾野地区ライフライン整備事業及び富江地区高度浄水施設整備事業を予定しています。

(2) 予算の概要

収益的収入及び支出については、水道事業収益で530,101千円を、水道事業費用で525,043千円をそれぞれ見込んでいます。

資本的収入及び支出については、資本的収入343,808千円に対し、資本的支出536,446千円を見込んでいます。なお、収入額が支出額に対し不足する額については、過年度分損益勘定留保資金で補てんすることにしてあります。

平成21年度五島市水道事業会計予算前年度決算見込比較表

収入		(単位:千円、%)				
科目	平成21年度		平成20年度		増減(C) (A)-(B)	伸び率 (C)/(B)
	当初(A)	構成比	決算額(B)	構成比		
収益的収入	530,101	60.7	553,601	57.5	△23,500	△4.2
資本的収入	343,808	39.3	409,283	42.5	△65,475	△16.0
計	873,909	100.0	962,884	100.0	△88,975	△9.2

支出		(単位:千円、%)				
科目	平成21年度		平成20年度		増減(C) (A)-(B)	伸び率 (C)/(B)
	当初(A)	構成比	決算額(B)	構成比		
収益的支出	525,043	49.5	538,268	37.1	△13,225	△2.5
資本的支出	536,446	50.5	912,692	62.9	△376,246	△41.2
計	1,061,489	100.0	1,450,960	100.0	△389,471	△26.8