

第11回

五島市財政状況

地方自治法第243条の3第1項及び五島市財政状況の公表に関する条例に基づき、本市の財政状況を次のとおり公表します。

平成22年5月31日

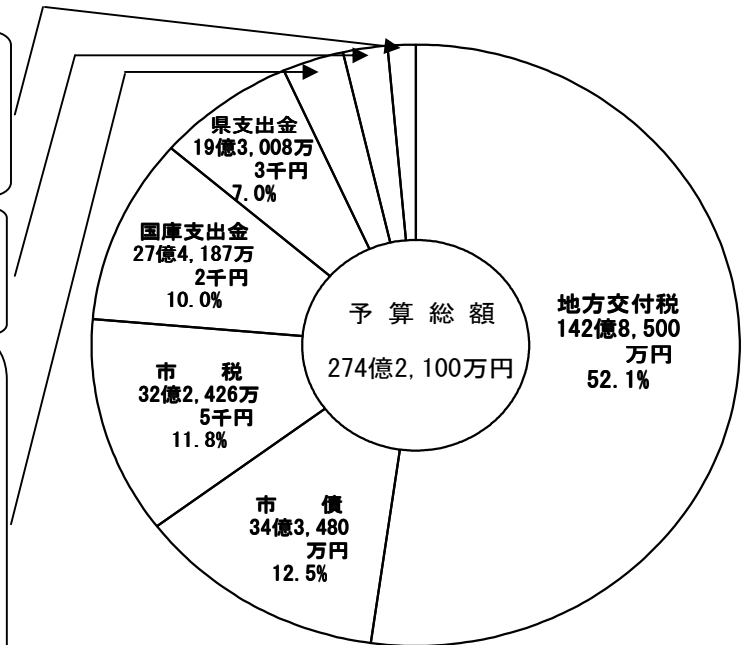
五島市長 中尾郁子

平成22年度 一般会計予算の状況

歳入構成

(単位:千円、%)

寄附金	10,003	0.0
繰入金	80,521	0.3
繰越金	1	0.0
諸収入	264,172	1.0
分担金及び負担金	227,351	0.8
使用料及び手数料	279,507	1.0
財産収入	93,532	0.4
地方譲与税	308,740	1.1
利子割交付金	12,833	0.1
配当割交付金	2,538	0.0
株式等譲渡所得割交付金	1,032	0.0
地方消費税交付金	384,567	1.4
ゴルフ場利用税交付金	5,881	0.0
自動車取得税交付金	61,013	0.2
国有提供施設等所在市助成交付金	13,818	0.1
地方特例交付金	52,900	0.2
交通安全対策特別交付金	6,571	0.0



前年度当初予算との比較

(単位:千円、%)

区分	平成22年度予算額		平成21年度予算額		増減額 (A)-(B) (C)	増減率 (C)÷(B)
	当初(A)	構成比	当初(B)	構成比		
地方交付税	14,285,000	52.1	14,085,000	52.3	200,000	1.4
市税	3,224,265	11.8	3,231,165	12.0	△ 6,900	△ 0.2
市債	3,434,800	12.5	2,850,200	10.6	584,600	20.5
国庫支出金	2,741,872	10.0	2,362,195	8.8	379,677	16.1
県支出金	1,930,083	7.0	2,054,448	7.6	△ 124,365	△ 6.1
繰入金	80,521	0.3	525,286	1.9	△ 444,765	△ 84.7
その他	1,724,459	6.3	1,848,706	6.8	△ 124,247	△ 6.7
計	27,421,000	100.0	26,957,000	100.0	464,000	1.7

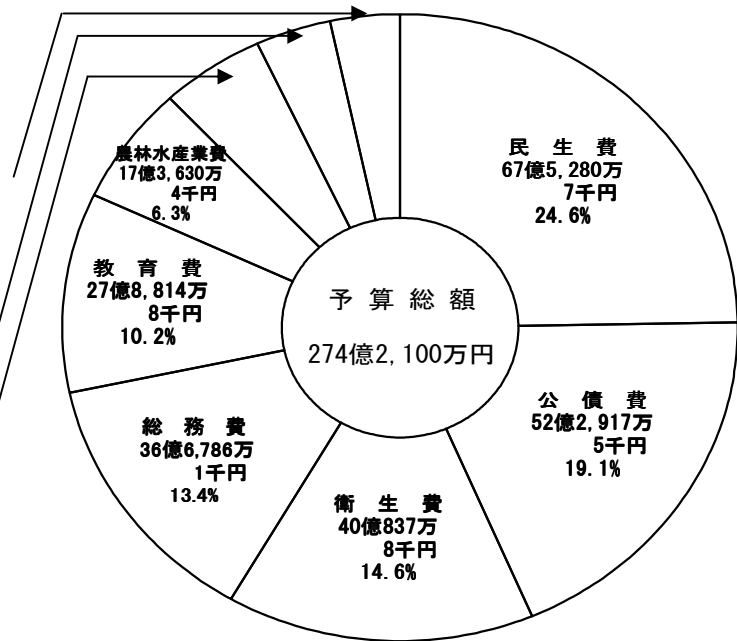
歳出目的別構成

(単位:千円、%)

議 会 費	198,983	0.7
労 働 費	21,964	0.1
商 工 費	597,416	2.2
災 害 復 旧 費	11,092	0.0
諸 支 出 金	28,216	0.1
予 備 費	22,676	0.1

消 防 費	1,055,285	3.8
-------	-----------	-----

土 木 費	1,302,695	4.8
-------	-----------	-----



※公債費の内訳 (単位:千円)

長期債元金償還	4,552,200
長期債利子償還	676,450
その他	525

前年度当初予算との比較

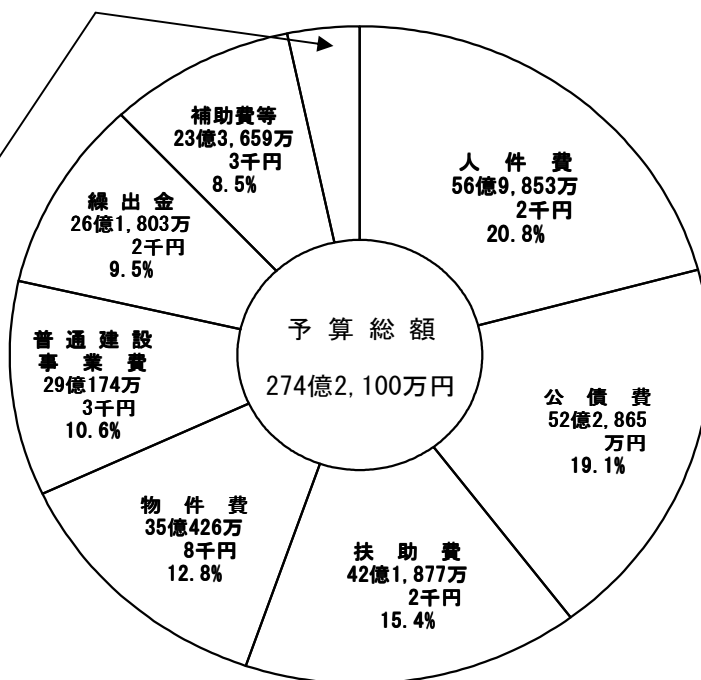
(単位:千円、%)

区 分	平成22年度予算額		平成21年度予算額		増減額 (A)-(B) (C)	増減率 (C)÷(B)
	当 初(A)	構成比	当 初(B)	構成比		
議 会 費	198,983	0.7	205,437	0.8	△ 6,454	△ 3.1
総 務 費	3,667,861	13.4	3,233,037	12.0	434,824	13.4
民 生 費	6,752,807	24.6	6,067,742	22.5	685,065	11.3
衛 生 費	4,008,378	14.6	3,841,350	14.2	167,028	4.3
労 働 費	21,964	0.1	21,920	0.1	44	0.2
農 林 水 産 業 費	1,736,304	6.3	2,155,745	8.0	△ 419,441	△ 19.5
商 工 費	597,416	2.2	489,944	1.8	107,472	21.9
土 木 費	1,302,695	4.8	1,381,689	5.1	△ 78,994	△ 5.7
消 防 費	1,055,285	3.8	984,152	3.7	71,133	7.2
教 育 費	2,788,148	10.2	2,857,255	10.6	△ 69,107	△ 2.4
災 害 復 旧 費	11,092	0.0	10,990	0.0	102	0.9
公 債 費	5,229,175	19.1	5,643,418	20.9	△ 414,243	△ 7.3
諸 支 出 金	28,216	0.1	44,623	0.2	△ 16,407	△ 36.8
予 備 費	22,676	0.1	19,698	0.1	2,978	15.1
計	27,421,000	100.0	26,957,000	100.0	464,000	1.7

歳出性質別構成

(単位:千円、%)

維持補修費	177,181	0.6
災害復旧事業費	11,092	0.0
積立金	545,000	2.0
投資及び出資金	44,400	0.2
貸付金	114,061	0.4
予備費	22,676	0.1



前年度当初予算との比較

(単位:千円、%)

区分	平成22年度予算額		平成21年度予算額		増減額 (A)-(B) (C)	増減率 (C)÷(B)
	当初(A)	構成比	当初(B)	構成比		
人件費	5,698,532	20.8	5,617,605	20.9	80,927	1.4
物件費	3,504,268	12.8	3,441,771	12.8	62,497	1.8
維持補修費	177,181	0.6	152,959	0.5	24,222	15.8
扶助費	4,218,772	15.4	3,635,522	13.5	583,250	16.0
補助費等	2,336,593	8.5	2,752,012	10.2	△ 415,419	△ 15.1
普通建設事業費	2,901,743	10.6	3,260,170	12.1	△ 358,427	△ 11.0
災害復旧事業費	11,092	0.0	10,990	0.0	102	0.9
公債費	5,228,650	19.1	5,642,826	20.9	△ 414,176	△ 7.3
繰出金	2,618,032	9.5	2,121,321	7.9	496,711	23.4
その他	726,137	2.7	321,824	1.2	404,313	125.6
計	27,421,000	100.0	26,957,000	100.0	464,000	1.7

平成22年度 特別会計予算の状況

前年度当初予算との比較

(単位:千円、%)

会 計 名	平成22年度 当初予算額 (A)	平成21年度 当初予算額 (B)	増減額 (A) - (B) (C)	増減率 (C) / (B)	
国民健康保険	7,408,028	7,283,335	124,693	1.7	
内 訳	事業勘定	6,872,984	6,750,274	122,710	1.8
	直営診療 施設勘定	535,044	533,061	1,983	0.4
介護保険	5,472,154	5,232,950	239,204	4.6	
内 訳	事業勘定	5,426,223	5,138,015	288,208	5.6
	介護サービス 事業勘定	45,931	94,935	△ 49,004	△ 51.6
後期高齢者医療	438,159	425,345	12,814	3.0	
老人保健	1,398	2,014	△ 616	△ 30.6	
診療所	185,641	177,677	7,964	4.5	
簡易水道	811,985	811,821	164	0.0	
と畜場	13,500	24,808	△ 11,308	△ 45.6	
大浜財産区	33,104	11,366	21,738	191.3	
本山財産区	22,210	2,154	20,056	931.1	
下水道	12,039	12,216	△ 177	△ 1.4	
公設小売市場	4,494	4,465	29	0.6	
港湾整備	24,711	24,844	△ 133	△ 0.5	
交通船	74,937	81,217	△ 6,280	△ 7.7	
土地取得	22,082	36,591	△ 14,509	△ 39.7	
計	14,524,442	14,130,803	393,639	2.8	

市民一人当たり市税負担額

区 分	平成22年度(当初予算)	平成21年度(当初予算)
市 税 総 額	3,224,265 千円	3,231,165 千円
人 口	(H22. 3. 31現在) 42,652 人	(H21. 3. 31現在) 43,264 人
市民一人当たり	75,595 円	74,685 円

財産、市債及び一時借入金の現在高

(平成22年3月31日現在)

① 財 産

(1) 土 地	50,328,681.08	平方メートル
(2) 建 物	337,590.01	平方メートル
(3) 有価証券 10種類	186,930	千円
(4) 基 金	7,912,101	千円
内 訳 { 積立基金	6,701,551	千円
{ 運用基金	1,210,550	千円
(5) 出 資 金 21件	407,627	千円
(6) 債 権(貸付金)6種類	411,283	千円

② 市 債

(単位:千円)

区 分	21年9月末現在高	21年10月～22年3月		22年3月末現在高
		償還額	借入額	
一般会計	40,216,170	2,404,155	261,000	38,073,015
特別会計	2,492,557	266,533	0	2,226,024
計	42,708,727	2,670,688	261,000	40,299,039

③ 一時借入金の現在高

(単位:千円)

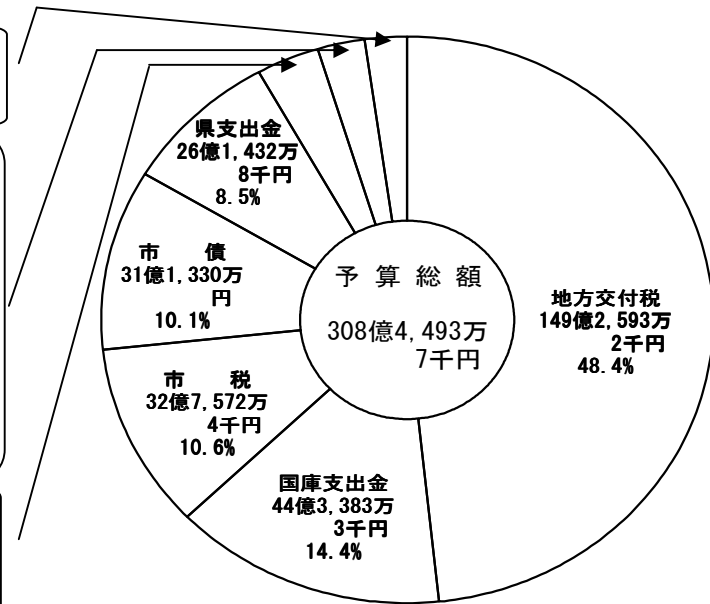
会 計 名	借入年月日	借入先	現 在 高
一般会計	平成22年3月31日	十 八 銀 行	1,032,552
	平成22年3月31日	親 和 銀 行	1,032,552

平成21年度 一般会計の最終予算額と執行状況

歳入構成

(単位:千円、%)

分担金及び負担金	225,940	0.7
使用料及び手数料	291,848	1.0
財産収入	129,849	0.4
地方譲与税	313,103	1.0
利子割交付金	13,451	0.0
配当割交付金	2,768	0.0
株式等譲渡所得割交付金	1,370	0.0
地方消費税交付金	375,281	1.2
ゴルフ場利用税交付金	5,882	0.0
自動車取得税交付金	63,116	0.2
国有提供施設等所在市助成交付金	13,818	0.0
地方特例交付金	49,788	0.2
交通安全対策特別交付金	6,396	0.0
寄附金	17,755	0.1
繰入金	90,685	0.3
繰越金	434,219	1.4
諸収入	446,551	1.5



収入状況

(単位:千円、%)

区分	3月末日現在 予算額(A)	収入状況			収入割合 (B) / (A)
		4月~9月	10月~3月	計(B)	
市税	3,275,724	1,745,276	1,437,995	3,183,271	97.2
地方譲与税	313,103	98,756	214,347	313,103	100.0
利子割交付金	13,451	5,967	7,484	13,451	100.0
配当割交付金	2,768	1,160	1,608	2,768	100.0
株式等譲渡所得割交付金	1,370	0	1,370	1,370	100.0
地方消費税交付金	375,281	227,881	147,400	375,281	100.0
ゴルフ場利用税交付金	5,882	2,411	3,472	5,883	100.0
自動車取得税交付金	63,116	21,207	41,909	63,116	100.0
国有提供施設等所在市助成交付金	13,818	0	13,818	13,818	100.0
地方特例交付金	49,788	49,788	0	49,788	100.0
地方交付税	14,925,932	9,743,383	5,182,549	14,925,932	100.0
交通安全対策特別交付金	6,396	3,451	2,945	6,396	100.0
分担金及び負担金	225,940	97,553	116,444	213,997	94.7
使用料及び手数料	291,848	137,315	140,136	277,451	95.1
国庫支出金	(812,213)	(698,426)	(65,702)	(764,128)	(94.1)
県支出金	(335,418)	(143,053)	(140,442)	(283,495)	(84.5)
財産収入	129,849	91,090	38,369	129,459	99.7
寄附金	17,755	6,820	9,147	15,967	89.9
繰入金	90,685	10,473	27,736	38,209	42.1
繰越金	(437,875)	(437,875)	(0)	(437,875)	(100.0)
諸収入	434,219	434,219	0	434,219	100.0
市債	(112,300)	(52,600)	(59,700)	(112,300)	(100.0)
	3,113,300	0	201,300	201,300	6.5
計	(1,702,400)	(1,336,548)	(265,844)	(1,602,392)	(94.1)
	30,844,937	14,021,341	10,183,567	24,204,908	78.5

※()は平成20年度繰越額を外書。

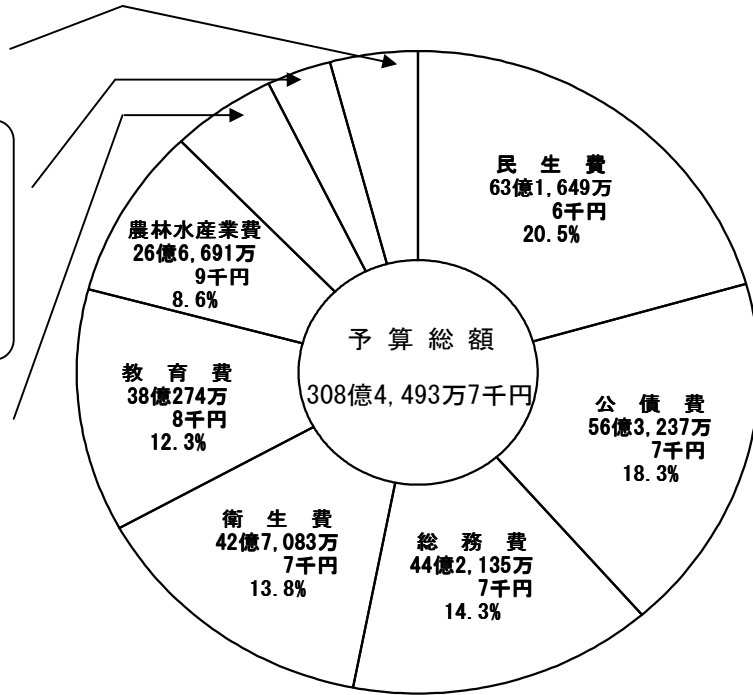
歳出目的別構成

(単位:千円、%)

消 防 費	971,080	3.2
-------	---------	-----

議 会 費	199,885	0.7
労 働 費	21,599	0.1
商 工 費	931,769	3.0
災 害 復 旧 費	18,455	0.1
諸 支 出 金	81,642	0.3
予 備 費	14,576	0.0

土 木 費	1,495,197	4.8
-------	-----------	-----



支出状況

(単位:千円、%)

区 分	3月末日現在 予算額(A)	支 出 状 況			支出割合 (B) / (A)
		4月~9月	10月~3月	計(B)	
議 会 費	199,885	93,889	97,632	191,521	95.8
総 務 費	(384,144)	(322,339)	(37,598)	(359,937)	(93.7)
	4,421,357	1,397,972	2,047,572	3,445,544	77.9
民 生 費	(6,532)	(5,034)	(2)	(5,036)	(77.1)
	6,316,496	2,164,657	2,675,469	4,840,126	76.6
衛 生 費	(204,381)	(20,655)	(75,966)	(96,621)	(47.3)
	4,270,837	1,368,302	1,856,470	3,224,772	75.5
労 働 費	21,599	16,349	4,939	21,288	98.6
農 林 水 産 業 費	(598,292)	(461,632)	(116,351)	(577,983)	(96.6)
	2,666,919	686,280	1,129,685	1,815,965	68.1
商 工 費	(77,102)	(9,963)	(19,966)	(29,929)	(38.8)
	931,769	312,520	320,824	633,344	68.0
土 木 費	(264,843)	(147,336)	(96,275)	(243,611)	(92.0)
	1,495,197	283,463	560,043	843,506	56.4
消 防 費	(29,106)	(0)	(7,146)	(7,146)	(24.6)
	971,080	424,643	472,021	896,664	92.3
教 育 費	(136,588)	(71,267)	(30,237)	(101,504)	(74.3)
	3,802,748	991,646	1,376,869	2,368,515	62.3
災 害 復 旧 費	18,455	1,713	2,918	4,631	25.1
公 債 費	5,632,377	2,887,519	2,742,968	5,630,487	100.0
諸 支 出 金	(1,412)	(0)	(0)	(0)	(0.0)
	81,642	43,654	8,976	52,630	64.5
予 備 費	14,576	—	—	—	—
計	(1,702,400)	(1,038,226)	(383,541)	(1,421,767)	(83.5)
	30,844,937	10,672,607	13,296,386	23,968,993	77.7

※()は平成20年度繰越額を外書。

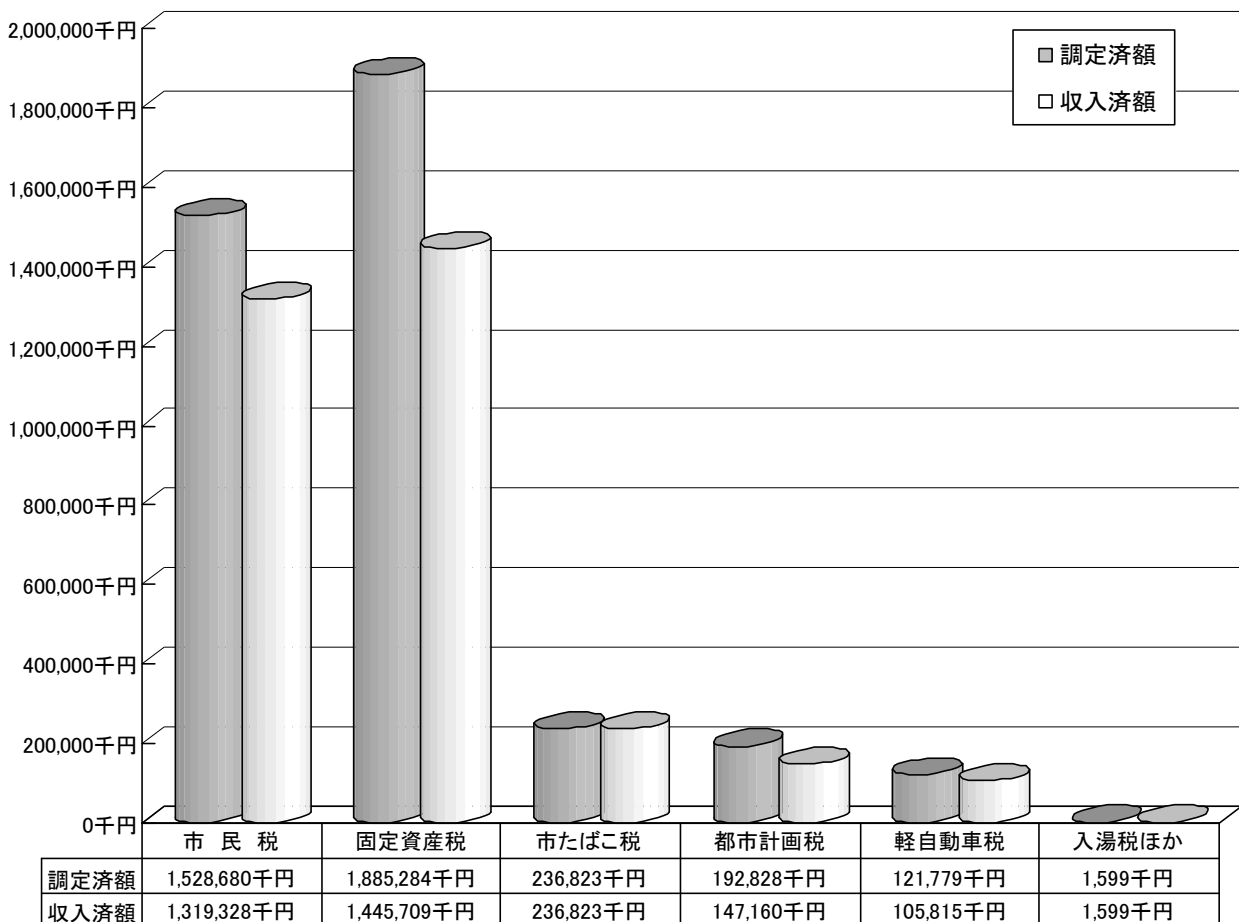
※公債費の支出状況の内訳(長期債元金償還4,894,144千円、長期債利子償還735,832千円、その他511千円)

市 税 収 入 状 況

(平成22年3月末現在)

(単位:千円、%)

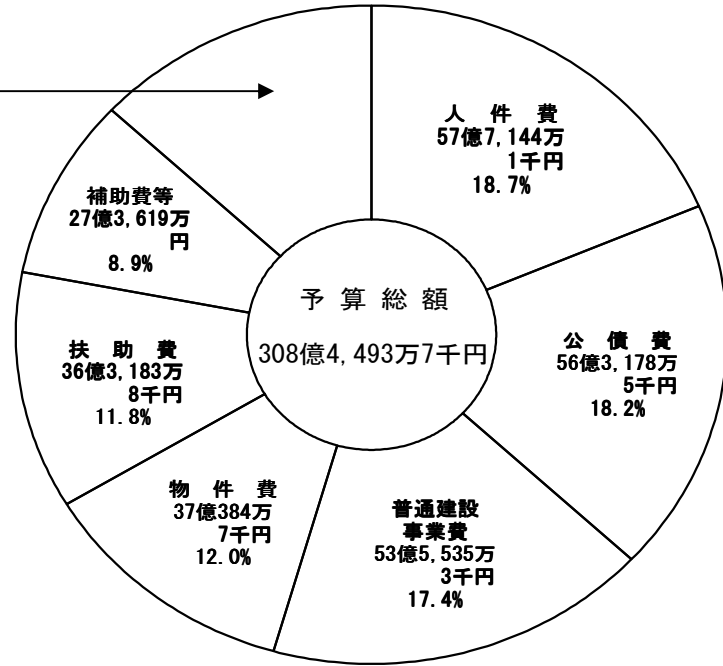
区 分	3月末日現在 予 算 額	調 定 済 額 (A)	収 入 済 額			調定済額に対する 収入済割合 (B)／(A)
			4月～9月	10月～3月	計(B)	
市 民 税	1,371,094	1,528,680	679,196	640,132	1,319,328	86.3
固 定 資 産 税	1,421,064	1,885,284	877,466	568,243	1,445,709	76.7
軽 自 動 車 税	106,426	121,779	102,655	3,160	105,815	86.9
市 た ば こ 税	234,836	236,823	121,567	115,256	236,823	100.0
鉱 産 税	1,187	1,282	464	818	1,282	100.0
都 市 計 画 税	140,902	192,828	88,157	59,003	147,160	76.3
入 湯 税	215	317	118	199	317	100.0
計	3,275,724	3,966,993	1,869,623	1,386,811	3,256,434	82.1



歳出性質別構成

(単位:千円、%)

繰出金	2,774,362	9.0
積立金	890,370	2.9
出資金	71,600	0.2
貸付金	81,239	0.3
維持補修費	155,056	0.5
災害復旧事業費	18,455	0.0
予備費	23,401	0.1



平成21年度 特別会計収支の状況

(単位:千円、%)

会計名	3月末日 現在 予算額	収入状況				支出状況				収支 差引額
		4月~9月	10月~3月	計	収入 割合	4月~9月	10月~3月	計	支出 割合	
国民健康保険	7,287,409	2,258,038	3,193,572	5,451,610	74.8	2,991,178	3,541,380	6,532,558	89.6	△ 1,080,948
介護保険	5,578,295	2,178,768	2,064,718	4,243,486	76.1	2,253,374	2,814,648	5,068,022	90.9	△ 824,536
後期高齢者医療	421,842	102,538	117,948	220,486	52.3	125,951	251,597	377,548	89.5	△ 157,062
老人保健	20,093	340	18,133	18,473	91.9	3	2,014	2,017	10.0	16,456
診療所	191,968	39,415	69,939	109,354	57.0	72,287	97,077	169,364	88.2	△ 60,010
簡易水道	882,032	132,316	139,225	271,541	30.8	278,343	444,428	722,771	81.9	△ 451,230
と蓄場	58,770	0	0	0	0.0	6,500	25,885	32,385	55.1	△ 32,385
大浜財産区	26,866	2,288	1,632	3,920	14.6	208	1,985	2,193	8.2	1,727
本山財産区	19,404	170	0	170	0.9	75	1,716	1,791	9.2	△ 1,621
下水道	12,216	448	409	857	7.0	5,316	5,309	10,625	87.0	△ 9,768
公設小売市場	4,465	1,602	1,692	3,294	73.8	153	358	511	11.4	2,783
港湾整備	24,844	992	1,507	2,499	10.1	11,467	12,226	23,693	95.4	△ 21,194
交通船	79,575	1,275	51,861	53,136	66.8	36,756	36,762	73,518	92.4	△ 20,382
土地取得	122,733	51,616	67,099	118,715	96.7	13,026	93,115	106,141	86.5	12,574
計	14,730,512	4,769,806	5,727,735	10,497,541	71.3	5,794,637	7,328,500	13,123,137	89.1	△ 2,625,596

五島市水道事業業務状況説明書

五島市水道事業の設置等に関する条例第5条第1項及び第2項の規定に基づき、平成21年10月1日から平成22年3月31日までの業務状況及び平成22年度予算の概要を公表します。

平成22年5月31日

五島市長 中尾 郁子

1 業務の状況について

(1) 事業の概要

平成21年度下半期における給水状況は、平成22年3月31日現在給水戸数13,533戸で、前年度比0.01%(1戸)の減となっています。

年間総配水量は3,466,793m³で前年度比0.28%の増で、1日平均配水量は9,498m³となっています。

区分	給水人口(人)	給水戸数(戸)	料金(千円)
上水道	27,975	13,533	528,873

建設改良事業では、水道水の安定供給の向上を図るため、三尾野地区ライフライン整備事業及び富江地区高度浄水施設整備事業を実施するとともに、県道、市道の改良に伴う配水管の敷設事業等を実施しました。

(2) 経理の状況

(イ) 収入に関する事項

(単位:千円、%)

区 分	予算額	本年度執行済額			本年度執行率
		上半期	下半期	計	
収益的収入	530,101	269,262	276,321	545,583	102.9
資本的収入	438,308	5,481	389,977	395,458	90.2
計	968,409	274,743	666,298	941,041	97.2

(ロ) 支出に関する事項

(単位:千円、%)

区 分	予算額	本年度執行済額			本年度執行率
		上半期	下半期	計	
収益的支出	524,701	147,331	375,317	522,648	99.6
資本的支出	630,762	106,980	447,437	554,417	87.9
計	1,155,463	254,311	822,754	1,077,065	93.2

(ハ) 企業債に関する事項

(単位:千円)

区 分	平成21年 3月31日現在 未償還残高	簡水統合に よる企業債 承継高	当 年 度 借 入 額	当 年 度 償 還 額	平成22年 3月31日現在 未償還残高
財 務 省 財政融資資金	2,209,263	0	0	193,962	2,015,301
地方公共団体 金融機構	1,595,603	43,376	82,700	48,403	1,673,276
市中銀行	0	0	110,000	0	110,000
計	3,804,866	43,376	192,700	242,365	3,798,577

2 平成22年度当初予算について

(1) 事業の概要

業務の予定量については、給水戸数として13,543戸を、年間総給水量として3,428,000m³を予定しています。

建設改良事業については、主なものとして三尾野地区ライフライン整備事業及び市道月見・山下線配水管整備事業を予定しています。

(2) 予算の概要

収益的収入及び支出については、水道事業収益で541,434千円を、水道事業費用で529,239千円をそれぞれ見込んでいます。

資本的収入及び支出については、資本的収入134,767千円に対し、資本的支出339,761千円を見込んでいます。なお、収入額が支出額に対し不足する額については、過年度分損益勘定留保資金で補てんすることにしてあります。

平成22年度五島市水道事業会計予算前年度決算見込比較表

収 入

(単位:千円、%)

科 目	平成22年度		平成21年度		増減(C) (A)－(B)	増減率 (C)／(B)
	当初(A)	構成比	決算額(B)	構成比		
収益的収入	541,434	80.07	545,583	57.98	△ 4,149	△ 0.76
資本的収入	134,767	19.93	395,458	42.02	△ 260,691	△ 65.92
計	676,201	100.00	941,041	100.00	△ 264,840	△ 28.14

支 出

(単位:千円、%)

科 目	平成22年度		平成21年度		増減(C) (A)－(B)	増減率 (C)／(B)
	当初(A)	構成比	決算額(B)	構成比		
収益的支出	529,239	60.90	522,648	48.53	6,591	1.26
資本的支出	339,761	39.10	554,417	51.47	△ 214,656	△ 38.72
計	869,000	100.00	1,077,065	100.00	△ 208,065	△ 19.32